

**DOSSIER DE DEMANDE D'ENREGISTREMENT D'UNE INSTALLATION  
CLASSEE**

**Projet de construction d'un entrepôt logistique**  
**CONCERTO DEVELOPPEMENT**

sur la commune de BEUCAIRE (30)

**Étape 3 :**

**DESCRIPTION DU PROJET**

**Pièce jointe n°2 : Conformité avec les  
prescriptions générales édictées par l'arrêté  
ministériel 1510**

## 1. BILAN DU CLASSEMENT ICPE

La liste des installations classées pour la protection de l'environnement par la nomenclature (Annexe de l'article R.511-9 du Code de l'Environnement) dans sa dernière mise à jour est présentée dans le tableau suivant.

- **A** = Installation classée en Autorisation (*ces installations sont assorties d'un rayon d'affichage défini par la nomenclature qui correspond au rayon d'affichage de l'avis d'enquête publique*) ;
- **E** = Installation classée en Enregistrement ;
- **D** = Installation classée en Déclaration ;
- **C** = Installation soumise au Contrôle périodique prévu par l'article L.512-11 du Code de l'Environnement (*les installations ne sont pas soumises à l'obligation de contrôle périodique lorsqu'elles sont incluses dans un établissement qui comporte au moins une installation soumise au régime de l'Autorisation*) ;
- **NC** = Installation n'atteignant pas le seuil de classement.

Code rubrique	Définition de la rubrique	Classement projeté	
		Installations concernées	Régime
<b>1510-2-b</b>	<p><b>Entrepôts couverts (installations, pourvues d'une toiture, dédiées au stockage de matières ou produits combustibles en quantité supérieure à 500 tonnes)</b>, à l'exception des entrepôts utilisés pour le stockage de matières, produits ou substances classés, par ailleurs, dans une unique rubrique de la présente nomenclature, des bâtiments destinés exclusivement au remisage des véhicules à moteur et de leur remorque, des établissements recevant du public et des entrepôts exclusivement frigorifiques :</p> <p>2. Autres installations que celles définies au 1, le volume des entrepôts étant :</p> <p>a) supérieur ou égal à 900 000 m<sup>3</sup> ..... A  b) supérieur ou égal à 50 000 m<sup>3</sup>, mais inférieur à 900 000 m<sup>3</sup> ..... E  c) supérieur ou égal à 5 000 m<sup>3</sup>, mais inférieur à 50 000 m<sup>3</sup> ..... DC</p> <p>Un entrepôt est considéré comme utilisé pour le stockage de produits classés dans une unique rubrique de la nomenclature dès lors que la quantité totale d'autres matières ou produits combustibles présente dans cet entrepôt est inférieure ou égale à 500 tonnes.</p>	<p>La quantité totale de matières combustibles stockées sera au maximum de <b><u>9 335 t.</u></b></p> <p>Le volume total des cellules de stockage sera de <b><u>158 414 m<sup>3</sup>.</u></b></p>	<b>Enregistrement</b>
<b>1511-2</b>	<p><b>Entrepôt exclusivement frigorifique</b></p> <p>Le volume susceptible d'être stocké étant :</p> <p>1. Supérieur ou égal à 50 000 m<sup>3</sup> ..... E  2. Supérieur ou égal à 5 000 m<sup>3</sup> mais inférieur à 50 000 m<sup>3</sup> ..... DC</p> <p>Un entrepôt frigorifique est un entrepôt dans lequel les conditions de température et/ ou d'hygrométrie sont régulées et maintenues à une température inférieure ou égale à 18° C en fonction des critères de conservation propres aux produits.  Un entrepôt est considéré comme exclusivement frigorifique dès lors que la quantité de matières ou produits combustibles autres que les matières ou produits conservés dans l'entrepôt frigorifique est inférieure ou égale à 500 tonnes</p>	<p>Le volume susceptible d'être stocké (en configuration entrepôt exclusivement frigorifique) est de <b><u>30 490 m<sup>3</sup></u></b></p>	<b>Déclaration</b>
<b>2925-1</b>	<p><b>Accumulateurs électriques (Ateliers de charge d')</b></p> <p>1. Lorsque la charge produit de l'hydrogène, la puissance maximale de courant continu utilisable pour cette opération <sup>(1)</sup> étant supérieure à 50 kW .....D</p> <p><sup>(1)</sup> Puissance de charge délivrable cumulée de l'ensemble des infrastructures des ateliers</p>	<p>La puissance maximale de courant continu sera de <b><u>100 kW.</u></b></p>	<b>Déclaration</b>

Code rubrique	Définition de la rubrique	Classement projeté	
		Installations concernées	Régime
<b>1185-2-a</b>	<p><b>Gaz à effet de serre fluorés visés à l'annexe I du règlement (UE) n°517/2014 relatif aux gaz à effet de serre fluorés et abrogeant le règlement (CE) n° 842/2006 ou substances qui appauvrissent la couche d'ozone visées par le règlement (CE) n° 1005/2009 (fabrication, emploi, stockage).</b></p> <p>2. Emploi dans des équipements clos en exploitation.</p> <p>a) Equipements frigorifiques ou climatiques (y compris pompe à chaleur) de capacité unitaire supérieure à 2 kg, la quantité cumulée de fluide susceptible d'être présente dans l'installation étant supérieure ou égale à 300 kg..... DC</p> <p>b) Equipements d'extinction, la quantité cumulée de fluide susceptible d'être présente dans l'installation étant supérieure à 200 kg.....D</p>	La quantité cumulée de fluide sera < <b>300 kg.</b>	<b>Non classé</b>
<b>4310</b>	<p><b>Gaz inflammables catégorie 1 et 2.</b></p> <p>La quantité totale susceptible d'être présente dans les installations y compris dans les cavités souterraines (strates naturelles, aquifères, cavités salines et mines désaffectées) étant :</p> <p>1. Supérieure ou égale à 10 t.....A</p> <p>2. Supérieure ou égale à 1 t et inférieure à 10 t<sup>2</sup>.....DC</p>	<p>Groupes froids au propane (R290) (en configuration entrepôt frigorifique)</p> <p>Quantité présente &lt; <b>1 t</b></p>	<b>Non classé</b>

Code rubrique	Définition de la rubrique	Classement projeté	
		Installations concernées	Régime
4734	<p><b>Produits pétroliers spécifiques et carburants de substitution</b> : essences et naphthas ; kérosènes (carburants d'aviation compris) ; gazoles (gazole diesel, gazole de chauffage domestique et mélanges de gazoles compris) ; fioul lourd ; carburants de substitution pour véhicules, utilisés aux mêmes fins et aux mêmes usages et présentant des propriétés similaires en matière d'inflammabilité et de danger pour l'environnement.</p> <p>La quantité totale susceptible d'être présente dans les installations y compris dans les cavités souterraines, étant :</p> <p>1. Pour les cavités souterraines et les stockages enterrés :</p> <p>a) Supérieure ou égale à 2 500 t ..... A  b) Supérieure ou égale à 1 000 t mais inférieure à 2 500 t ..... E  c) Supérieure ou égale à 50 t d'essence ou 250 t au total, mais inférieure à 1 000 t au total ..... DC</p> <p>2. Pour les autres stockages :</p> <p>a) Supérieure ou égale à 1 000 t ..... A  b) Supérieure ou égale à 100 t d'essence ou 500 t au total, mais inférieure à 1 000 t au total ..... E  c) Supérieure ou égale à 50 t au total, mais inférieure à 100 t d'essence et inférieure à 500 t au total ..... DC</p>	<p>La quantité maximum de produit stocké sera <b>&lt; 50 t</b></p> <p>Alimentation groupe moto-pompe (1,5 m<sup>3</sup>)</p>	<p><b>Non Classé</b></p>

## 2. DETERMINATION DU STATUT SEVESO

Afin de déterminer le statut Seveso d'un établissement, il est nécessaire de procéder aux vérifications suivantes :

- la vérification du dépassement direct ou du non-dépassement des seuils Seveso, en application du point I de l'article R. 511-11 du Code de l'Environnement ;
- la vérification de la règle de cumul, en application du point II de l'article R. 511-11 du Code de l'Environnement.

### ▪ **Dépassement direct d'un seuil**

Les quantités présentes sur le site seront inférieures aux quantités seuils Seveso indiquées dans la nomenclature des installations classées.

**Le site ne répond pas à la règle de dépassement direct seuil haut ou seuil bas.**

### ▪ **Règle de cumul**

Les installations d'un même établissement relevant d'un même exploitant sur un même site au sens de l'article R. 512-13 répondent respectivement la "règle de cumul seuil bas" ou à la "règle de cumul seuil haut" lorsqu'au moins l'une des sommes Sa, Sb ou Sc définies ci-après est supérieure ou égale à 1 :

- aux dangers pour la santé : Somme Sa
- aux dangers physiques : Somme Sb
- aux dangers pour l'environnement : Somme Sc

**L'établissement n'entre pas dans le champ d'application de la règle de cumul mentionnée au II de l'article R. 511-11 du Code de l'Environnement.**

### 3. PRINCIPAUX TEXTES APPLICABLES

Nota : Le site sera susceptible d'accueillir un stockage de type 1510 ou de type 1511 (exclusivement frigorifique). Le double classement a donc été pris en compte.

Les principaux textes réglementaires pris en compte dans le cadre de ce dossier sont les suivants :

- **Arrêté du 11 avril 2017** relatif aux prescriptions générales applicables aux entrepôts couverts soumis à la rubrique 1510, y compris lorsqu'ils relèvent également de l'une ou plusieurs des rubriques 1530, 1532, 2662 ou 2663 de la nomenclature des installations classées pour la protection de l'environnement.
- **Arrêté du 27 mars 2014** relatif aux prescriptions générales applicables aux installations classées soumises à déclaration sous la rubrique n°1511 de la nomenclature des installations classées pour la protection de l'environnement.
- **Arrêté du 29 mai 2000** relatif aux prescriptions générales applicables aux installations classées pour la protection de l'environnement soumises à déclaration sous la rubrique n° 2925 « accumulateurs (ateliers de charge d') ».

Texte encadrant l'implantation des panneaux photovoltaïques :




- **Arrêté ministériel du 4 octobre 2010** relatif à la prévention des risques accidentels au sein des installations classées pour la protection de l'environnement
- **Doctrine du SDIS**

	<u>Installation photovoltaïque</u>
1	Le pétitionnaire devra s'assurer que la structure peut accepter la surcharge due aux panneaux photovoltaïques.
2	L'installation photovoltaïque devra faire l'objet d'un dossier spécifique, précisant les emplacements des parties techniques : - onduleurs et organes de coupure, - transformateur, - poste de livraison.
3	Pour limiter le risque de propagation d'incendie et faciliter l'intervention des secours, l'implantation des panneaux photovoltaïques doit respecter certaines distances d'isolement : <ul style="list-style-type: none"> <li>• Prévoir l'accès en toiture des sapeurs-pompiers par une coursive externe suivant les bords du toit, d'une largeur minimale de 1 mètre.</li> <li>• Prévoir 1 mètre autour des dispositifs de désenfumage (exutoires, moteurs,...).</li> </ul>
4	Les installations photovoltaïques et le raccordement au réseau sont réalisés de façon à prévenir les risques d'incendie ou d'explosion d'origine électrique et d'électrisation. Les installations doivent être réalisées selon les guides : <ul style="list-style-type: none"> <li>• UTE C 15-712-1, relatif aux installations photovoltaïques basse tension raccordées au réseau public de distribution</li> <li>• UTE C 15-712-2, relatif aux installations autonomes</li> <li>• Norme NF C14-100 pour le raccordement au réseau public de distribution d'électricité</li> </ul> Les canalisations des installations photovoltaïques répondent aux exigences 512-2-11 de la norme NF C 15-100 pour ce qui concerne les conditions d'influence externe.
5	Faire réaliser une attestation de solidité à froid de la structure par un organisme agréé à l'issue des travaux.


6	<p>Des dispositifs de coupure d'urgence/interrupteurs/disjoncteurs peuvent être installés au plus près des panneaux ou membranes. Ils devront être manœuvrables par télécommande à distance depuis le niveau d'accès des secours (palier du RDC) ou regroupés avec le dispositif de mise hors tension du bâtiment et repérés.</p> <p>Les installations destinées à la vente totale de l'électricité et injectée dans le réseau de distribution public, doivent obligatoirement être équipées de ces organes de coupure : AGCP de distribution et AGCP de production (AGCP : Appareil Général de commande et de Protection).</p>
7	<p>Installer les pictogrammes de danger :</p> <ul style="list-style-type: none"><li>• Au niveau d'accès des secours</li><li>• Sur chaque façade ou au droit des descentes de câble DC</li></ul>
8	<p>Les constructeurs, installateurs et exploitants, sont tenus, chacun en ce qui le concerne, de s'assurer que les installations ou équipements sont établis, maintenus et entretenus en conformité avec les dispositions de la présente réglementation. A cet effet, ils font respectivement procéder pendant la construction et périodiquement en cours d'exploitation aux vérifications nécessaires par des organismes ou personnes agréés dans les conditions fixées par l'arrêté du Ministre de l'Intérieur et des Ministres intéressés.</p>





**Arrêté du 11 avril 2017 relatif aux prescriptions générales applicables aux entrepôts couverts soumis à la rubrique 1510**  
**Prescriptions applicables aux nouvelles installations soumises à Enregistrement**

Articles – Traduction en exigences	Remarques / observations
<b>1. Dispositions générales</b>	
<b>1.1. Conformité de l'installation</b>	
<p>L'installation est implantée, réalisée et exploitée conformément aux plans et documents joints au dossier de déclaration, d'enregistrement ou d'autorisation.</p>	<p style="text-align: center;"></p> <p>L'installation sera implantée, réalisée et exploitée conformément aux plans et documents joints à ce dossier de demande d'enregistrement.</p>
<b>1.2. Contenu du dossier</b>	
<p>L'exploitant établit et tient à jour un dossier comportant les éléments suivants :</p> <ul style="list-style-type: none"> <li>- une copie de la demande de déclaration, d'enregistrement ou d'autorisation et du dossier qui l'accompagne ;</li> <li>- ce dossier tenu à jour et daté en fonction des modifications apportées à l'installation ;</li> <li>- l'étude de flux thermique prévue au point 2 pour les installations soumises à déclaration, le cas échéant ;</li> <li>- la preuve de dépôt de déclaration ou l'arrêté d'enregistrement ou d'autorisation délivré par le préfet ainsi que tout autre arrêté préfectoral relatif à l'installation ;</li> <li>- les différents documents prévus par le présent arrêté.</li> </ul> <p>Ce dossier est tenu à la disposition de l'inspection des installations classées et, pour les installations soumises à déclaration, de l'organisme chargé du contrôle périodique.</p> <p>Les éléments des rapports de visites de risques qui portent sur les constats et sur les recommandations issues de l'analyse des risques menée par l'assureur dans l'installation sont également tenus à la disposition de l'inspection des installations classées.</p>	<p style="text-align: center;"></p> <p>L'exploitant établira et tiendra à jour un dossier comportant les éléments suivants :</p> <ul style="list-style-type: none"> <li>- une copie de la demande d'enregistrement et du dossier qui l'accompagne ;</li> <li>- ce dossier tenu à jour et daté en fonction des modifications apportées à l'installation ;</li> <li>- l'arrêté d'enregistrement délivré par le préfet ainsi que tout autre arrêté préfectoral relatif à l'installation ;</li> <li>- les différents documents prévus par le présent arrêté.</li> </ul> <p>Ce dossier sera tenu à la disposition de l'inspection des installations classées.</p> <p>Les éléments des rapports de visites de risques portant sur les constats et sur les recommandations issues de l'analyse des risques menée par l'assureur dans l'installation seront également tenus à la disposition de l'inspection des installations classées.</p>
<p><b>1.2.1. Informations minimales contenues dans les études de dangers</b></p> <p>Pour les installations soumises à autorisation, l'étude de dangers, ou sa mise à jour postérieure au 1er janvier 2023, mentionne les types de produits de décomposition susceptibles d'être émis en cas d'incendie important, incluant le cas échéant les contributions imputables aux conditions et aux lieux de stockage (contenants et bâtiments, etc.). Ces produits de décomposition sont hiérarchisés en fonction des quantités susceptibles d'être libérées et de leur toxicité y compris environnementale. Des guides méthodologiques professionnels reconnus par le ministre chargé des installations classées peuvent préciser les conditions de mise en œuvre de cette obligation et, le cas échéant, de ses conséquences sur le plan d'opération interne.</p>	<p style="text-align: center;">Non applicable : site non soumis à autorisation</p>
<b>1.3. Intégration dans le paysage</b>	
<p>L'ensemble des installations est maintenu propre et entretenu en permanence.</p> <p>Les abords de l'installation, placés sous le contrôle de l'exploitant, sont aménagés et maintenus en bon état de propreté et exempts de sources potentielles d'incendie. Des écrans de végétation sont mis en place, si cela est possible.</p> <p>Pour l'entretien des surfaces extérieures de son site (parkings, espaces verts, voies de circulation...), l'exploitant met en œuvre des bonnes pratiques, notamment en ce qui concerne le désherbage.</p>	<p style="text-align: center;"></p> <p>Le site s'implante dans la zone UEa du PLU de Beaucaire, zone correspondant à une zone d'activités multiples marquée par la présence d'établissements industriels présentant des risques de nuisances et de pollution de l'air.</p>

**Arrêté du 11 avril 2017 relatif aux prescriptions générales applicables aux entrepôts couverts soumis à la rubrique 1510**  
**Prescriptions applicables aux nouvelles installations soumises à Enregistrement**

Articles – Traduction en exigences	Remarques / observations
	<p>L'ensemble des installations sera maintenu propre et entretenu en permanence. Les abords de l'installation, placés sous le contrôle de l'exploitant, seront aménagés et maintenus en bon état de propreté.</p> <p>Toutes les mesures seront prises (qualité des façades, perception des volumes, aménagement paysager) afin que l'entrepôt s'insère au mieux dans le paysage.</p> <p>Le site sera aménagé de telle manière que la propreté et l'aspect de la zone logistique n'en soient pas altérés.</p> <p>Pour l'entretien des surfaces extérieures de son site (parkings, espaces verts, voies de circulation...), l'exploitant mettra en œuvre des bonnes pratiques, notamment en ce qui concerne le désherbage.</p> <p>Les images d'insertion paysagère sont présentées en <b>Annexe 1</b> de la <b>pièce jointe n°4 (étape 3)</b>.</p>
<p><b>1.4. Etat des matières stockées</b></p> <p><b>I. Dispositions applicables aux installations à enregistrement et autorisation :</b></p> <p>L'exploitant tient à jour un état des matières stockées, y compris les matières combustibles non dangereuses ou ne relevant pas d'un classement au titre de la nomenclature des installations classées.</p> <p>Cet état des matières stockées permet de répondre aux deux objectifs suivants :</p> <p><b>1.</b> servir aux besoins de la gestion d'un événement accidentel ; en particulier, cet état permet de connaître la nature et les quantités approximatives des substances, produits, matières ou déchets, présents au sein de chaque zone d'activités ou de stockage.</p> <p>Pour les matières dangereuses, devront figurer, a minima, les différentes familles de mention de dangers des substances, produits, matières ou déchets, lorsque ces mentions peuvent conduire à un classement au titre d'une des rubriques 4XXX de la nomenclature des installations classées.</p> <p>Pour les produits, matières ou déchets autres que les matières dangereuses, devront figurer, a minima, les grandes familles de produits, matières ou déchets, selon une typologie pertinente par rapport aux principaux risques présentés en cas d'incendie. Les stockages présentant des risques particuliers pour la gestion d'un incendie et de ses conséquences, tels que les stockages de piles ou batteries, figurent spécifiquement.</p> <p>Cet état est tenu à disposition du préfet, des services d'incendie et de secours, de l'inspection des installations classées et des autorités sanitaires, dans des lieux et par des moyens convenus avec eux à l'avance ;</p> <p><b>2.</b> répondre aux besoins d'information de la population ; un état sous format synthétique permet de fournir une information vulgarisée sur les substances, produits, matières ou déchets présents au sein de chaque zone d'activités ou de stockage. Ce format est tenu à disposition du préfet à cette fin.</p> <p>L'état des matières stockées est mis à jour a minima de manière hebdomadaire et accessible à tout moment, y compris en cas d'incident, accident, pertes d'utilité ou tout autre événement</p>	<p style="text-align: center;"></p> <p>L'exploitant tiendra à jour un état des matières stockées, y compris les matières combustibles non dangereuses ou ne relevant pas d'un classement au titre de la nomenclature des installations classées, afin de répondre aux deux objectifs suivants :</p> <p><b>1.</b> servir aux besoins de la gestion d'un événement accidentel ; en particulier, cet état permet de connaître la nature et les quantités approximatives des substances, produits, matières ou déchets, présents au sein de chaque zone d'activités ou de stockage.</p> <p>Pour les matières dangereuses, figureront, a minima, les différentes familles de mention de dangers des substances, produits, matières ou déchets, lorsque ces mentions peuvent conduire à un classement au titre d'une des rubriques 4XXX de la nomenclature des installations classées.</p> <p>Pour les produits, matières ou déchets autres que les matières dangereuses, figureront, a minima, les grandes familles de produits, matières ou déchets, selon une typologie pertinente par rapport aux principaux risques présentés en cas d'incendie. Les stockages présentant des risques particuliers pour la gestion d'un incendie et de ses conséquences, tels que les stockages de piles ou batteries, figureront spécifiquement.</p> <p>Cet état sera tenu à disposition du préfet, des services d'incendie et de secours, de l'inspection des installations classées et des autorités sanitaires, dans des lieux et par des moyens convenus avec eux à l'avance ;</p> <p><b>2.</b> répondre aux besoins d'information de la population ; un état sous format synthétique permettra de fournir une information vulgarisée sur les substances, produits, matières ou déchets présents au sein de chaque zone d'activités ou de stockage. Ce format est tenu à disposition du préfet à cette fin.</p> <p>L'état des matières stockées sera mis à jour a minima de manière hebdomadaire et accessible à tout moment, y compris en cas d'incident, accident, pertes d'utilité ou tout autre événement susceptible d'affecter l'installation. Il est</p>

**Arrêté du 11 avril 2017 relatif aux prescriptions générales applicables aux entrepôts couverts soumis à la rubrique 1510**  
**Prescriptions applicables aux nouvelles installations soumises à Enregistrement**

Articles – Traduction en exigences	Remarques / observations
<p>susceptible d'affecter l'installation. Il est accompagné d'un plan général des zones d'activités ou de stockage utilisées pour réaliser l'état qui est accessible dans les mêmes conditions. Pour les matières dangereuses et les cellules liquides et solides liquéfiables combustibles, cet état est mis à jour, a minima, de manière quotidienne. Un recalage périodique est effectué par un inventaire physique, au moins annuellement, le cas échéant, de manière tournante. L'état des matières stockées est référencé dans le plan d'opération interne lorsqu'il existe. L'exploitant dispose, avant réception des matières, des fiches de données de sécurité pour les matières dangereuses, prévues dans le code du travail lorsqu'elles existent, ou tout autre document équivalent. Ces documents sont facilement accessibles et tenus en permanence à la disposition, dans les mêmes conditions que l'état des matières stockées.</p> <p>Ces dispositions sont applicables à compter du 1er janvier 2022.</p>	<p>accompagné d'un plan général des zones d'activités ou de stockage utilisées pour réaliser l'état qui est accessible dans les mêmes conditions.</p> <p>Un recalage périodique sera effectué par un inventaire physique, au moins annuellement, le cas échéant, de manière tournante. L'exploitant disposera, avant réception des matières, des fiches de données de sécurité pour les matières dangereuses, prévues dans le code du travail lorsqu'elles existent, ou tout autre document équivalent. Ces documents sont facilement accessibles et tenus en permanence à la disposition, dans les mêmes conditions que l'état des matières stockées.</p> <p><i>Nota : le site n'est pas tenu d'élaborer de POI (rappel classement : enregistrement, pas de statut Seveso)</i></p>
<p><b>1.5. Dispositions en cas d'incendie</b></p>	
<p>En cas de sinistre, l'exploitant prend les dispositions nécessaires pour assurer la sécurité des personnes et réaliser les premières mesures de sécurité. Il met en œuvre les actions prévues par le plan de défense incendie défini au point 23 de la présente annexe et par son plan d'opération interne, lorsqu'il existe.</p> <p>En cas de sinistre, l'exploitant réalise un diagnostic de l'impact environnemental et sanitaire de celui-ci en application des guides établis par le ministère chargé de l'environnement dans le domaine de la gestion post-accidentelle. Il réalise notamment des prélèvements dans l'air, dans les sols et le cas échéant les points d'eau environnants et les eaux destinées à la consommation humaine, afin d'estimer les conséquences de l'incendie en termes de pollution. Le préfet peut prescrire, d'urgence, tout complément utile aux prélèvements réalisés par l'exploitant.</p>	<p style="text-align: center;"></p> <p>En cas de sinistre, l'exploitant réalisera un diagnostic de l'impact environnemental et sanitaire de celui-ci en application des guides établis par le ministère chargé de l'environnement dans le domaine de la gestion du post-accidentelle. La société réalisera notamment des prélèvements dans l'air, dans les sols et le cas échéant les points d'eau environnants, afin d'estimer les conséquences de l'incendie en termes de pollution.</p> <p><i>Nota : le préfet pourra prescrire d'urgence, tout complément utile aux prélèvements réalisés par l'exploitant.</i></p>
<p><b>1.6. Eau</b></p>	
<p><b>1.6.1. Plan des réseaux</b></p> <p>Les différentes canalisations accessibles sont repérées conformément aux règles en vigueur. Un schéma de tous les réseaux et un plan des égouts sont établis par l'exploitant, régulièrement mis à jour, notamment après chaque modification notable, et datés.</p> <p>Le plan des réseaux d'alimentation et de collecte fait notamment apparaître :</p> <ul style="list-style-type: none"> <li>- l'origine et la distribution de l'eau d'alimentation ;</li> <li>- les dispositifs de protection de l'alimentation (bac de disconnexion, implantation des disjoncteurs ou tout autre dispositif permettant un isolement avec la distribution alimentaire, etc.) ;</li> <li>- les secteurs collectés et les réseaux associés ;</li> <li>- les ouvrages de toutes sortes (vannes, compteurs, etc.) ;</li> <li>- les ouvrages d'épuration interne avec leurs points de contrôle et les points de rejet de toute nature (interne ou au milieu).</li> </ul>	<p style="text-align: center;"></p> <p>Les différentes canalisations accessibles seront repérées conformément aux règles en vigueur.</p> <p>Le plan des réseaux est présenté en <b>pièce jointe n°20 (étape 8)</b>.</p> <p>Ces plans seront tenus à la disposition des services d'incendie et de secours en cas de sinistre et seront annexés au plan de défense incendie défini au point 23 de la présente annexe.</p>

**Arrêté du 11 avril 2017 relatif aux prescriptions générales applicables aux entrepôts couverts soumis à la rubrique 1510**  
**Prescriptions applicables aux nouvelles installations soumises à Enregistrement**

Articles – Traduction en exigences	Remarques / observations																				
<p>Ces plans sont tenus à la disposition des services d'incendie et de secours en cas de sinistre et sont annexés au plan de défense incendie défini au point 23 de la présente annexe.</p>																					
<p><b>1.6.2. Entretien et surveillance</b> Les réseaux de collecte des effluents sont conçus et aménagés de manière à être curables, étanches (sauf en ce qui concerne les eaux pluviales), et à résister dans le temps aux actions physiques et chimiques des effluents ou produits susceptibles d'y transiter. L'exploitant s'assure par des contrôles appropriés et préventifs de leur bon état et de leur étanchéité.</p> <p>Par ailleurs, un ou plusieurs réservoirs de coupure ou bacs de disconnexion ou tout autre équipement présentant des garanties équivalentes sont installés afin d'isoler les réseaux d'eaux industrielles et pour éviter des retours de produits non compatibles avec la potabilité de l'eau dans les réseaux d'eau publique ou dans les nappes souterraines.</p> <p>Le bon fonctionnement de ces équipements fait l'objet de vérifications au moins annuelles.</p>	<p align="center">☺</p> <p><b>Prélèvements et utilisation de l'eau :</b></p> <p>Il n'y aura pas de forage en nappe. L'eau utilisée proviendra du réseau d'alimentation public d'eau potable. Les ouvrages de prélèvement seront équipés de dispositifs de mesures totalisateurs et de disconnexion pour éviter tout risque de pollution du réseau.</p> <p>L'activité de l'exploitant ne nécessitera pas l'utilisation d'eau industrielle (absence de procédé). Il n'y aura pas de rejet d'eaux de refroidissement.</p> <p>La consommation prévisionnelle annuelle totale d'eau relative au projet s'élèvera à :</p>																				
<p><b>1.6.3. Caractéristiques générales de l'ensemble des rejets</b> Les effluents rejetés sont exempts :</p> <ul style="list-style-type: none"> <li>- de matières flottantes ;</li> <li>- de produits susceptibles de dégager, en égout ou dans le milieu naturel, directement ou indirectement, des gaz ou vapeurs toxiques, inflammables ou odorantes ;</li> <li>- de tout produit susceptible de nuire à la conservation des ouvrages, ainsi que des matières décomposables ou précipitables qui, directement ou indirectement, sont susceptibles d'entraver le bon fonctionnement des ouvrages.</li> </ul>	<table border="1" data-bbox="1070 699 2123 842"> <thead> <tr> <th></th> <th>Usages</th> <th>Consommation annuelle</th> </tr> </thead> <tbody> <tr> <td rowspan="2">Eau potable</td> <td>Sanitaires, douches (salariés, bureaux et chauffeurs)</td> <td>1 192,5 m<sup>3</sup> (base de 300 j/an)</td> </tr> <tr> <td align="center">Total</td> <td align="center">1 192,5 m<sup>3</sup></td> </tr> </tbody> </table>		Usages	Consommation annuelle	Eau potable	Sanitaires, douches (salariés, bureaux et chauffeurs)	1 192,5 m <sup>3</sup> (base de 300 j/an)	Total	1 192,5 m <sup>3</sup>												
	Usages	Consommation annuelle																			
Eau potable	Sanitaires, douches (salariés, bureaux et chauffeurs)	1 192,5 m <sup>3</sup> (base de 300 j/an)																			
	Total	1 192,5 m <sup>3</sup>																			
<p><b>1.6.4. Eaux pluviales</b> Les eaux pluviales non souillées ne présentant pas une altération de leur qualité d'origine sont évacuées par un réseau spécifique.</p> <p>Les eaux pluviales susceptibles d'être polluées, notamment par ruissellement sur les voies de circulation, aires de stationnement, de chargement et déchargement, aires de stockage et autres surfaces imperméables, sont collectées par un réseau spécifique et traitées par un ou plusieurs dispositifs séparateurs d'hydrocarbures correctement dimensionnés ou tout autre dispositif d'effet équivalent. Le bon fonctionnement de ces équipements fait l'objet de vérifications au moins annuelles.</p> <p>Les eaux pluviales susvisées rejetées respectent les conditions suivantes :</p> <ul style="list-style-type: none"> <li>- pH compris entre 5,5 et 8,5 ;</li> <li>- la couleur de l'effluent ne provoque pas de coloration persistante du milieu récepteur ;</li> <li>- l'effluent ne dégage aucune odeur ;</li> <li>- teneur en matières en suspension inférieure à 100 mg/l ;</li> <li>- teneur en hydrocarbures inférieure à 10 mg/l ;</li> <li>- teneur chimique en oxygène sur effluent non décanté (DCO) inférieure à 300 mg/l ;</li> <li>- teneur biochimique en oxygène sur effluent non décanté (DBO5) inférieure à 100 mg/l.</li> </ul>	<p>* Le calcul théorique du volume d'eau consommé s'est basé sur les hypothèses de travail suivantes concernant l'équivalent-habitant (EH) :</p> <ul style="list-style-type: none"> <li>• consommation d'eau = 150 l/EH.j</li> <li>• 2 salariés = 1 EH soit consommation de 75 l/salarié.j</li> <li>• consommation d'eau des chauffeurs poids-lourds en transit sur le site = 7,5 l/chauffeur.j</li> <li>• 300 jours travaillés / an</li> </ul> <p>Le tableau ci-dessous détaille les volumes utilisés pour la consommation sanitaire :</p> <table border="1" data-bbox="1086 1104 2107 1276"> <thead> <tr> <th>Type d'effluent</th> <th></th> <th>Nombre à l'issue du projet</th> <th>Consommation unitaire (l/j)</th> <th>Volume d'effluent(m<sup>3</sup>/an)</th> </tr> </thead> <tbody> <tr> <td>Employés et bureaux</td> <td>1 EH = 2 employés</td> <td align="center">50</td> <td align="center">3 750</td> <td align="center">1 125</td> </tr> <tr> <td>Chauffeurs PL</td> <td></td> <td align="center">30</td> <td align="center">225</td> <td align="center">67,5</td> </tr> <tr> <td align="center">Total</td> <td></td> <td></td> <td align="center">3 875 l/j</td> <td align="center">1 192,5 m<sup>3</sup>/an</td> </tr> </tbody> </table> <p>La consommation d'eau sanitaire annuelle est estimée à <b>3 875 litres par jour</b>.</p> <p>L'arrosage des espaces verts sera limité par un choix d'espèces végétales adaptées au climat local.</p>	Type d'effluent		Nombre à l'issue du projet	Consommation unitaire (l/j)	Volume d'effluent(m <sup>3</sup> /an)	Employés et bureaux	1 EH = 2 employés	50	3 750	1 125	Chauffeurs PL		30	225	67,5	Total			3 875 l/j	1 192,5 m <sup>3</sup> /an
Type d'effluent		Nombre à l'issue du projet	Consommation unitaire (l/j)	Volume d'effluent(m <sup>3</sup> /an)																	
Employés et bureaux	1 EH = 2 employés	50	3 750	1 125																	
Chauffeurs PL		30	225	67,5																	
Total			3 875 l/j	1 192,5 m <sup>3</sup> /an																	

**Arrêté du 11 avril 2017 relatif aux prescriptions générales applicables aux entrepôts couverts soumis à la rubrique 1510**  
**Prescriptions applicables aux nouvelles installations soumises à Enregistrement**

**Articles – Traduction en exigences**

Lorsque le ruissellement sur l'ensemble des surfaces (toitures, aires de parking, etc.) de l'entrepôt, en cas de pluie correspondant au maximal décennal de précipitations, est susceptible de générer un débit à la sortie des ouvrages de traitement de ces eaux supérieur à 10 % du QMNA5 du milieu récepteur, l'exploitant met en place un ouvrage de collecte afin de respecter, en cas de précipitations décennales, un débit inférieur à 10 % de ce QMNA5.

En cas de rejet dans un ouvrage collectif de collecte, le débit maximal et les valeurs limites de rejet sont fixés par convention entre l'exploitant et le gestionnaire de l'ouvrage de collecte.

**1.6.5. Eaux domestiques**

Les eaux domestiques sont collectées de manière séparative.

Elles sont traitées et évacuées conformément aux règlements en vigueur sur la commune d'implantation du site.

**Remarques / observations**

**Gestion des rejets aqueux**

Les effluents rejetés seront exempts :

- de matières flottantes ;
- de produits susceptibles de dégager, en égout ou dans le milieu naturel, directement ou indirectement, des gaz ou vapeurs toxiques, inflammables ou odorantes ;
- de tout produit susceptible de nuire à la conservation des ouvrages, ainsi que des matières décomposables ou précipitables qui, directement ou indirectement, sont susceptibles d'entraver le bon fonctionnement des ouvrages.

• **Eaux usées**

Les eaux usées seront exclusivement composées des eaux vannes issues des sanitaires (WC, douches et lavabos). Il n'y aura pas d'eaux industrielles sur le site.

Les rejets d'eaux usées sont estimés à 3,75 m<sup>3</sup>/j, ce qui représente 25 Equivalent Habitants.

Pour rappel : Consommation d'eau = 150 l/EH.j

Ces eaux sont rejetées dans le réseau d'assainissement communal et traitées par la station d'épuration de la commune de Beaucaire.

Les caractéristiques de la station d'épuration de Beaucaire (code station : 060930032001) sont les suivantes :

Exploitant	Commune de Beaucaire
Capacité nominale	40 000 Equivalent Habitants (EH*)
Débit de référence	Valeur moyenne : 1 977 m <sup>3</sup> /j Percentile95 : 2 880m <sup>3</sup> /j
Charge entrante 2020	Charge maximale en entrée : 23 958 EH
Milieu récepteur	Rhône

\* Equivalent – Habitant (EH) : quantité de pollution journalière à prendre en compte pour chaque habitant.


Il correspond à :

- 60 g/j de DBO<sub>5</sub>,
- 120 g/j de DCO,
- 90 g/j de MES
- Un volume de 150 l/j.

**Arrêté du 11 avril 2017 relatif aux prescriptions générales applicables aux entrepôts couverts soumis à la rubrique 1510**  
**Prescriptions applicables aux nouvelles installations soumises à Enregistrement**



Articles – Traduction en exigences	Remarques / observations
	<p>Les eaux usées de CONCERTO DEVELOPPEMENT représenteront environ 0.06 % (25 x 100 / 40 000) de la capacité de traitement de la station d'épuration de Beaucaire. La station d'épuration sera en capacité de traiter ce complément d'eaux usées lié au projet (la capacité nominale de la station est de 40 000 EqHab, la charge maximale entrante à ce jour est de 23 958 EqHab, la charge complémentaire liée au projet est 25 EqHab).</p> <ul style="list-style-type: none"> <li>• <b>Eaux pluviales</b></li> </ul> <p>Les eaux pluviales seront constituées des eaux de toiture et des eaux de voiries/parking PL/quais. Elles seront collectées par des réseaux séparés. Les eaux pluviales lessivant les voiries, les parkings PL et les quais de chargement/déchargement seront susceptibles d'être souillées par des Matières En Suspension (MES) et des hydrocarbures. Seules les eaux de toitures seront indemnes de toute trace de pollution. Aucune dilution des eaux non souillées avec des eaux polluées ne sera réalisée sur le site.</p> <p><u>Traitement quantitatif</u> : Compensation des surfaces imperméabilisées La notice hydraulique est disponible en <b>Annexe n°1 de la pièce jointe n°2 bis</b>.</p> <p>Le projet disposera d'un bassin étanche de 2 000 m<sup>3</sup>, utilisé aussi pour le confinement des eaux incendie. La position du bassin de compensation est donnée sur les plans en <b>pièce jointe n°20 – étape 8</b>.</p> <p><u>Traitement qualitatif</u> :</p> <p>Conformément à la réglementation, le projet prévoit les aménagements permettant de limiter les flux de pollution rejetée.</p> <p>La configuration du cheminement des eaux pluviales du site actuel (à savoir mélange des eaux et traitement en sortie du bassin) sera revue. C'est pourquoi les eaux pluviales susceptibles d'être polluées (eaux de voirie, parkings et quais) seront traitées avant d'être mélangées aux eaux de toiture au niveau du bassin de compensation.</p> <p>Le séparateur à hydrocarbures sera conforme aux normes en vigueur et correctement dimensionné. Il sera de classe I. Il garantira un rejet en hydrocarbures inférieur à 5 mg/l, et une teneur en matières en suspension inférieure à 100 mg/l.</p> <p>Le séparateur hydrocarbures sera équipé d'un by-pass de sorte à désengorger les dispositifs de traitement en cas de forte pluie. Ceci n'aura aucune influence sur la qualité des eaux rejetées, seules les premières eaux ayant ruisselé sur les voiries étant susceptibles d'être polluées.</p> <p><b>Entretien des ouvrages</b></p>

**Arrêté du 11 avril 2017 relatif aux prescriptions générales applicables aux entrepôts couverts soumis à la rubrique 1510**  
**Prescriptions applicables aux nouvelles installations soumises à Enregistrement**

Articles – Traduction en exigences	Remarques / observations
	<p>Les réseaux de collecte des effluents seront conçus et aménagés de manière à être curables, étanches et à résister dans le temps aux actions physiques et chimiques des effluents ou produits susceptibles d'y transiter. L'exploitant s'assurera par des contrôles appropriés et préventifs de leur bon état et de leur étanchéité.</p> <p>Le bon fonctionnement des équipements de disconnexion fera l'objet de vérifications au moins annuelle. Des campagnes d'analyses des rejets d'eaux pourront être réalisées en étroite collaboration avec la DREAL.</p> <p>Le séparateur d'hydrocarbures sera vidangé et curé lorsque le volume des boues atteindra la moitié du volume utile du déboureur et dans tous les cas au moins une fois par an, sauf justification apportée par l'exploitant relative au report de cette opération sur la base de contrôles visuels réguliers enregistrés et tenus à disposition de l'inspection.</p> <p>En tout état de cause, le report de cette opération ne pourra pas excéder deux ans. Les fiches de suivi du nettoyage des décanteurs-séparateurs d'hydrocarbures, l'attestation de conformité à la norme ainsi que les bordereaux de traitement des déchets détruits ou retraités seront tenus à la disposition de l'inspection des installations classées.</p> <p>Une personne sera désignée pour la conduite et l'entretien de l'installation.</p> <p><b>Entretien du bassin :</b></p> <p>L'entretien permettra d'assurer la pérennité et l'efficacité du bassin. Pour un bassin étanche, l'entretien consistera à :</p> <ul style="list-style-type: none"> <li>- ramassage régulier des flottants,</li> <li>- entretien des talus,</li> <li>- contrôle de la végétation,</li> <li>- éviter les arrivées de fertilisants pour éviter une eutrophisation rapide d'algues néfastes,</li> <li>- la fréquence de l'entretien va varier selon le retour d'expérience (type de bassin, capacité, qualité des eaux pluviales retenues, ...)</li> </ul>
<p><b>1.7. Déchets</b></p> <p><b>1.7.1. Généralités</b></p> <p>L'exploitant prend toutes les dispositions nécessaires dans la conception et l'exploitation de ses installations pour assurer une bonne gestion des déchets de son entreprise, notamment :</p> <ul style="list-style-type: none"> <li>- limiter à la source la quantité et la toxicité de ses déchets en adoptant des technologies propres ;</li> <li>- trier, recycler, valoriser ses sous-produits de fabrication ;</li> <li>- s'assurer du traitement ou du prétraitement de ses déchets, notamment par voie physico-chimique, biologique ou thermique ;</li> <li>- s'assurer, pour les déchets ultimes dont le volume doit être strictement limité, d'un stockage dans les meilleures conditions possibles.</li> </ul>	<p style="text-align: center;"></p> <p>L'activité produira essentiellement des déchets d'emballage et d'autres déchets non dangereux qui seront triés, conditionnés, enlevés conformément à la législation en vigueur afin de favoriser leur valorisation.</p> <p>Le site ne sera pas susceptible de réceptionner de déchets en provenance d'autres entités extérieures au site.</p> <p>Les déchets seront stockés dans des bennes étanches en extérieur jusqu'à leur enlèvement par des sociétés spécialisées. Conformément à la réglementation, les sociétés chargées du transport et de l'élimination des déchets seront titulaires d'un arrêté d'autorisation préfectorale et des agréments de transport requis.</p> <p>Toutes les dispositions nécessaires seront prises, dans la conception et l'exploitation des installations, pour assurer une bonne gestion des déchets induits par l'activité, notamment pour favoriser :</p> <ul style="list-style-type: none"> <li>- la limitation à la source de la quantité et de la toxicité des déchets en adoptant des technologies propres,</li> </ul>



**Arrêté du 11 avril 2017 relatif aux prescriptions générales applicables aux entrepôts couverts soumis à la rubrique 1510**  
**Prescriptions applicables aux nouvelles installations soumises à Enregistrement**

Articles – Traduction en exigences	Remarques / observations
	<ul style="list-style-type: none"> <li>- le tri, le recyclage, la valorisation des sous-produits de fabrication,</li> <li>- le traitement ou le prétraitement des déchets, notamment par voie physico-chimique, biologique ou thermique,</li> <li>- le stockage dans les meilleures conditions possibles pour les déchets ultimes dont le volume doit être strictement limité.</li> </ul>
<p><b>1.7.2. Stockage des déchets</b> Les déchets et résidus produits sont stockés, avant leur gestion dans les filières adaptées, dans des conditions ne présentant pas de risques de pollution (prévention d'un lessivage par les eaux météoriques, d'une pollution des eaux superficielles et souterraines, des envols et des odeurs) pour les populations avoisinantes et l'environnement. Les stockages temporaires, avant gestion des déchets spéciaux, sont réalisés sur des cuvettes de rétention étanches et si possible protégés des eaux météoriques.</p>	<p style="text-align: center;"></p> <p>Les déchets et résidus produits seront stockés, avant leur gestion dans les filières adaptées, dans des conditions ne présentant pas de risques de pollution (prévention d'un lessivage par les eaux météoriques, d'une pollution des eaux superficielles et souterraines, des envols et des odeurs) pour les populations avoisinantes et l'environnement. Les stockages temporaires avant gestion des déchets spéciaux, seront réalisés sur des cuvettes de rétention étanches et si possible protégés des eaux météoriques. Les déchets seront entreposés dans des bennes étanches.</p>
<p><b>1.7.3. Gestion des déchets</b> Les déchets qui ne peuvent pas être valorisés sont stockés définitivement dans des installations réglementées conformément au code de l'environnement. L'exploitant est en mesure de justifier la gestion adaptée de ces déchets sur demande de l'inspection des installations classées. Il met en place un registre caractérisant et quantifiant tous les déchets dangereux générés par ses activités. Tout brûlage à l'air libre est interdit.</p>	<p style="text-align: center;"></p> <p>La gestion des déchets est réalisée conformément aux articles R541-43 à R541-43-1 du Code de l'Environnement et aux arrêtés du 31 mai 2021 (fixant le contenu des registres mentionnés aux articles R541-43 et R. 541-43-1 du Code de l'Environnement) et du 21 décembre 2021 (définissant le contenu des déclarations au système de gestion électronique des bordereaux de suivi des déchets énoncés à l'article R541-45 du Code de l'Environnement).</p> <p><i>Nota : Dématérialisation de la gestion des déchets : Au 1er janvier 2022, un changement profond dans la traçabilité des déchets entre en vigueur. Initiée par la loi AGECE, cette réforme a pris forme avec la publication de plusieurs textes en 2021. Ainsi, tout producteur, exportateur, collecteur, transporteur, négociant, courtier, exploitant d'installation de transit, regroupement, traitement de déchets dangereux ou POP devra transmettre par téléservice au Ministre chargé de l'environnement les informations contenues dans le registre déchets. De la même manière, les bordereaux de suivi des déchets devront être réalisés sur la plateforme TrackDéchets.</i></p> <p>La traçabilité et le suivi des déchets seront gérés en interne : contrôle des prestataires, base de données électronique centralisée dénommée « système de gestion des bordereaux de déchets ».</p> <p>Conformément à la réglementation, les sociétés chargées du transport et de l'élimination des déchets sont titulaires d'un arrêté d'autorisation préfectorale et des agréments de transport requis. Aucun brûlage à l'air libre des déchets ne sera effectué. Les types de déchets, les quantités et les modes de stockage liés à l'activité d'entreposage figurent dans le tableau récapitulatif page suivante.</p>



**Arrêté du 11 avril 2017 relatif aux prescriptions générales applicables aux entrepôts couverts soumis à la rubrique 1510**  
**Prescriptions applicables aux nouvelles installations soumises à Enregistrement**

**Articles – Traduction en exigences**


**Remarques / observations**

Déchets (niveau de gestion)	Code (Note 1)	Mode de stockage	Quantité annuelle prévisionnelle	Transporteur (à titre indicatif)	Eliminateur (à titre indicatif)	Mode d'élimination (Note 2)
Emballages Papiers/Cartons (niveau 1)	15 01 01	Bennes ou compacteurs	40 t	VEOLIA	VEOLIA	VAL
Emballages mixtes	15 01 06	Bennes	200 t	VEOLIA	VEOLIA	VAL
DIB	20 03 01	Bennes	80 t	VEOLIA	VEOLIA	IE (R1)
Piles et accumulateurs usagés	20 01 33*	Box	< 1 t	Récupérés par les fournisseurs		VAL (R4)
Informatique et électronique	20 01 35*	Box	< 1 t			VAL (R4)
Housses et films	15 01 02	Presses à balle	20 t	VEOLIA	VEOLIA	VAL
Bois	15 01 03	Benne	< 1 t	VEOLIA	VEOLIA	VAL
Boues curages des séparateurs d'hydrocarbures	13 05 02*	Séparateurs	< 1 t		Société spécialisée	IE (R1)
Fluides d'entretien flotte chariots élévateurs Huiles hydrauliques	13 01 13*	Fûts	< 1 t		Repris par le prestataire	IE (R1)

**Note 1 :** Les codes sont ceux issus de la liste unique des déchets contenue dans l'annexe I de l'article R541-8 du Code de l'Environnement

**Note 2 :** VAL : Valorisation/Recyclage, PC : Traitement physico-chimique, DC2 : Mise en décharge, IS : Incinération sans récupération d'énergie, IE : Incinération avec récupération d'énergie

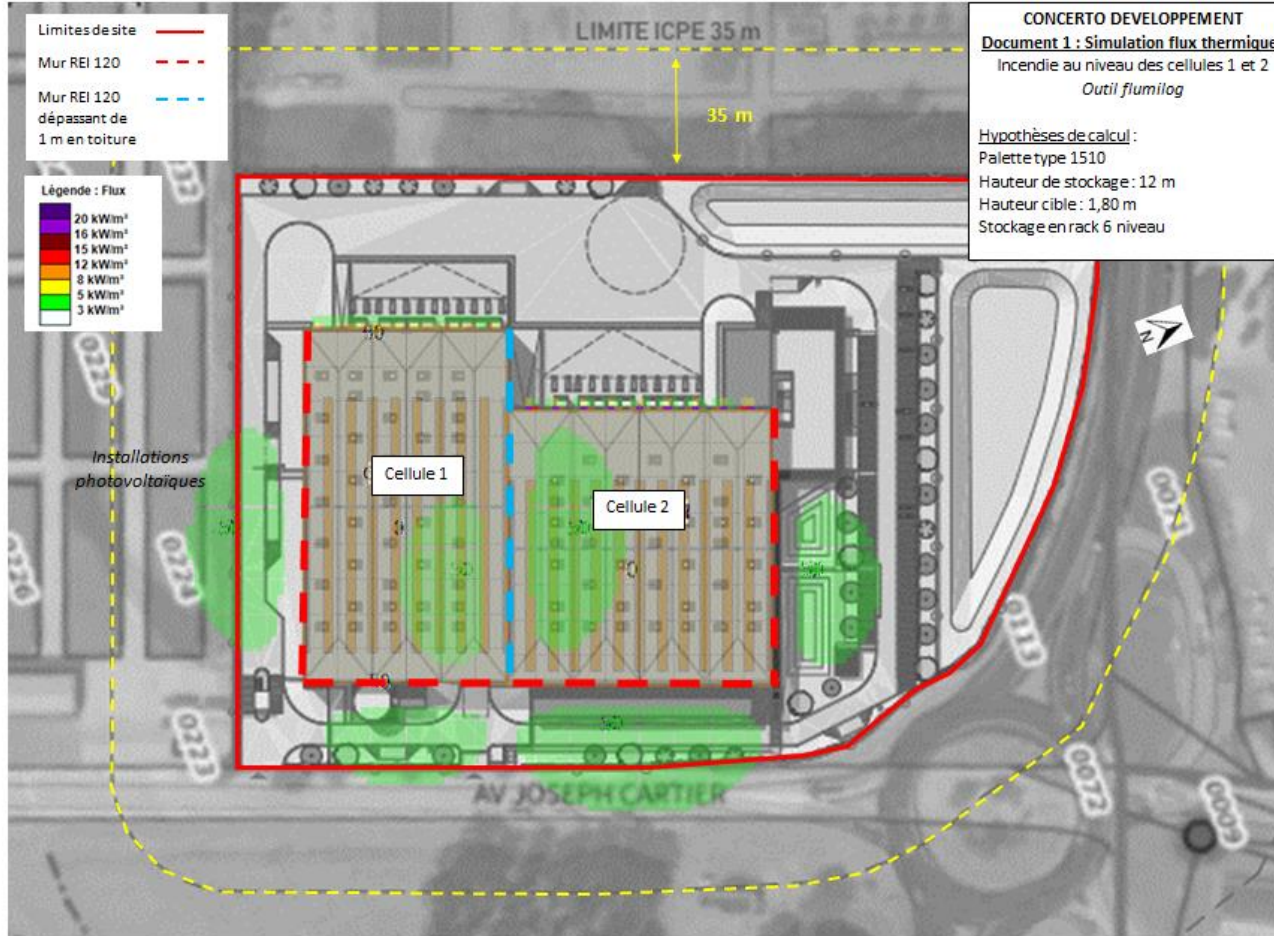
**Arrêté du 11 avril 2017 relatif aux prescriptions générales applicables aux entrepôts couverts soumis à la rubrique 1510**  
**Prescriptions applicables aux nouvelles installations soumises à Enregistrement**

Articles – Traduction en exigences	Remarques / observations
<p><b>2. Règles d'implantations</b></p> <p>I. Pour les installations soumises à enregistrement ou à autorisation, les parois extérieures de l'entrepôt (ou les éléments de structure dans le cas d'un entrepôt ouvert) sont suffisamment éloignées :</p> <ul style="list-style-type: none"> <li>- des limites de site, d'une distance correspondant aux effets thermiques de 8 kW/m<sup>2</sup>, cette disposition est applicable aux installations nouvelles dont le dépôt du dossier complet d'enregistrement ou d'autorisation est postérieur au 1er janvier 2021.</li> <li>- des constructions à usage d'habitation, des immeubles habités ou occupés par des tiers et des zones destinées à l'habitation, à l'exclusion des installations connexes à l'entrepôt, et des voies de circulation autres que celles nécessaires à la desserte ou à l'exploitation de l'entrepôt, d'une distance correspondant aux effets létaux en cas d'incendie (seuil des effets thermiques de 5 kW/m<sup>2</sup>) ;</li> <li>- des immeubles de grande hauteur, des établissements recevant du public (ERP) autres que les guichets de dépôt et de retrait des marchandises « et les autres ERP de 5e catégorie nécessaires au fonctionnement de l'entrepôt » conformes aux dispositions du point 4. de la présente annexe sans préjudice du respect de la réglementation en matière d'ERP, des voies ferrées ouvertes au trafic de voyageurs, des voies d'eau ou bassins exceptés les bassins de rétention ou d'infiltration d'eaux pluviales et de réserve d'eau incendie, et des voies routières à grande circulation autres que celles nécessaires à la desserte ou à l'exploitation de l'entrepôt, d'une distance correspondant aux effets irréversibles en cas d'incendie (seuil des effets thermiques de 3 kW/m<sup>2</sup>).</li> </ul> <p>Les distances sont au minimum soit celles calculées pour chaque cellule en feu prise individuellement par la méthode FLUMILOG « compte tenu de la configuration des stockages et des matières susceptibles d'être stockées » (réf. DRA-09-90 977-14553A) si les dimensions du bâtiment sont dans son domaine de validité, soit celles calculées « à hauteur de cible » par des études spécifiques dans le cas contraire. Les parois extérieures de l'entrepôt ou les éléments de structure dans le cas d'un entrepôt ouvert, sont implantées à une distance au moins égale à 20 mètres de l'enceinte de l'établissement, à moins que l'exploitant justifie que les effets létaux (seuil des effets thermiques de 5 kW/m<sup>2</sup>) restent à l'intérieur du site au moyen, si nécessaire, de la mise en place d'un dispositif séparatif E120.</p>	<p style="text-align: center;"></p> <p>L'exploitant ne prévoit pas d'aire extérieure de stockage. Les cellules ne disposeront pas de mezzanine.</p> <p>Afin de déterminer si les effets d'un incendie des cellules sont susceptibles d'atteindre les limites de l'établissement, ce phénomène potentiellement dangereux a fait l'objet de modélisations, jointes en <b>Annexe 2 de la PJ n°2 bis – étape 3.</b></p> <p>Il ressort de ces modélisations que les parois extérieures de l'entrepôt seront suffisamment éloignées :</p> <ul style="list-style-type: none"> <li>- « des limites de site, d'une distance correspondant aux effets thermiques de 8 kW/m<sup>2</sup> »,</li> <li>- « des constructions à usage d'habitation, des immeubles habités ou occupés par des tiers et des zones destinées à l'habitation, à l'exclusion des installations connexes à l'entrepôt, et des voies de circulation autres que celles nécessaires à la desserte ou à l'exploitation de l'entrepôt, d'une distance correspondant aux effets létaux en cas d'incendie (seuil des effets thermiques de 5 kW/m<sup>2</sup>) » ;</li> <li>- « des immeubles de grande hauteur, des établissements recevant du public (ERP) autres que les guichets de dépôt et de retrait des marchandises et les autres ERP de 5e catégories nécessaires au fonctionnement de l'entrepôt conformes aux dispositions du point 4. de la présente annexe sans préjudice du respect de la réglementation en matière d'ERP, des voies ferrées ouvertes au trafic de voyageurs, des voies d'eau ou bassins exceptés les bassins de rétention ou d'infiltration d'eaux pluviales et de réserve d'eau incendie, et des voies routières à grande circulation autres que celles nécessaires à la desserte ou à l'exploitation de l'entrepôt, d'une distance correspondant aux effets irréversibles en cas d'incendie (seuil des effets thermiques de 3 kW/m<sup>2</sup>) »,</li> </ul> <p><b>Modélisation stockage type 1510 :</b></p> <ul style="list-style-type: none"> <li>- <b>L'intégralité des effets létaux reste confinée à l'intérieur du site,</b></li> <li>- <b>Il n'y a pas de risques d'effets domino sur les autres installations du site,</b></li> <li>- <b>Aucun ERP n'est impacté par les flux de 3 kW/m<sup>2</sup> sortant des limites de propriété.</b></li> </ul> <p>Les parois externes des cellules (hors façades de quais) de l'entrepôt seront REI 120, limitant ainsi les risques de naissance d'un incendie pouvant se propager à l'entrepôt via les zones de stationnement. Aucun local destiné à l'habitation ni aucun local occupé par des tiers ne sera présent dans l'emprise du site. Les cartographies représentant les flux thermiques sont présentées page suivante.</p>

**Arrêté du 11 avril 2017 relatif aux prescriptions générales applicables aux entrepôts couverts soumis à la rubrique 1510**  
**Prescriptions applicables aux nouvelles installations soumises à Enregistrement**

**Articles – Traduction en exigences**

**Remarques / observations**



Modélisations flux thermiques pour les cellules 1 et 2 – Palettes type 1510

**Arrêté du 11 avril 2017 relatif aux prescriptions générales applicables aux entrepôts couverts soumis à la rubrique 1510**  
**Prescriptions applicables aux nouvelles installations soumises à Enregistrement**

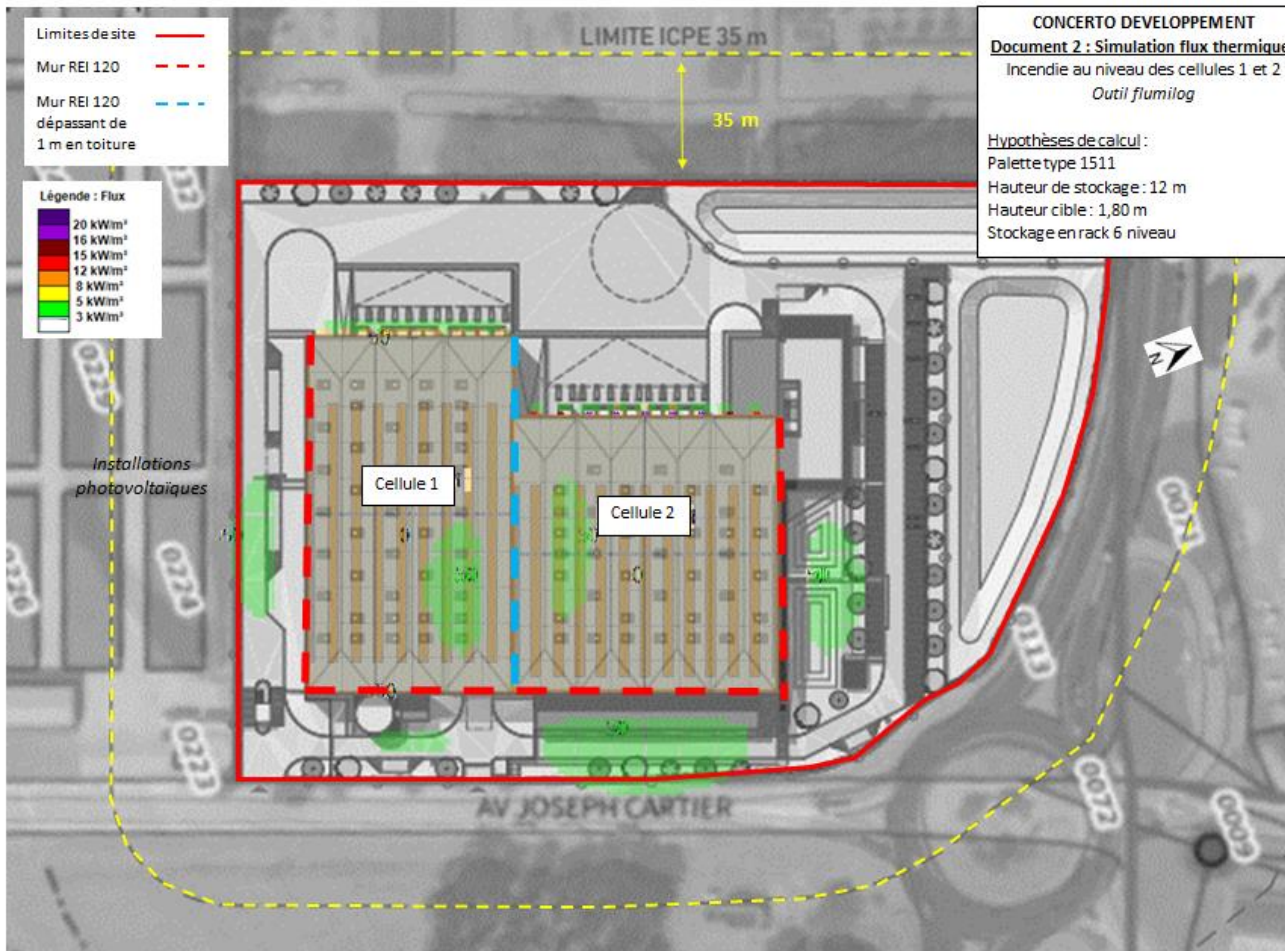
Articles – Traduction en exigences	Remarques / observations
<p><b>III.</b> Les parois externes des cellules de l'entrepôt (ou les éléments de structure dans le cas d'un entrepôt ouvert) sont suffisamment éloignées des stockages extérieurs et des zones de stationnement susceptibles de favoriser la naissance d'un incendie pouvant se propager à l'entrepôt.</p> <p>La distance entre les parois externes des cellules de l'entrepôt et les stockages extérieurs susceptibles de favoriser la naissance d'un incendie n'est pas inférieure à 10 mètres.</p> <p>Cette distance peut être réduite à 1 mètre :</p> <ul style="list-style-type: none"> <li>- si ces parois, ou un mur interposé entre les parois et les stockages extérieurs, sont REI 120, et si leur hauteur excède de 2 mètres les stockages extérieurs ;</li> <li>- ou si les stockages extérieurs sont équipés d'un système d'extinction automatique d'incendie.</li> </ul> <p>Cette disposition n'est pas applicable aux zones de préparation et réception de commandes ainsi qu'aux réservoirs fixes relevant de l'<u>arrêté du 3 octobre 2010</u>, disposant de protections incendies à déclenchement automatique dimensionnés conformément aux dispositions des articles 43.3.3 ou 43.3.4 de l'<u>arrêté du 3 octobre 2010</u>. Cette disposition n'est également pas applicable si l'exploitant justifie que les effets thermiques de 8 kW/m<sup>2</sup> en cas d'incendie du stockage extérieur ne sont pas susceptibles d'impacter l'entrepôt.</p> <p>Pour les installations existantes et les installations nouvelles dont la preuve de dépôt de déclaration, ou le dépôt du dossier complet d'enregistrement ou d'autorisation est antérieur au 1er janvier 2021, cette disposition est applicable à compter du 1er janvier 2025. Pour ces installations, cette distance peut également être réduite à 1 mètre, si le stockage extérieur est équipé d'une détection automatique d'incendie déclenchant la mise en œuvre de moyens fixes de refroidissement installés sur les parois externes de l'entrepôt. Le déclenchement automatique n'est pas requis lorsque la quantité maximale, susceptible d'être présente dans le stockage extérieur considéré, est inférieure à 10 m<sup>3</sup> de matières ou produits combustibles et à 1 m<sup>3</sup> de matières, produits ou déchets inflammables.</p> <p>A l'exception du logement éventuel pour le gardien de l'entrepôt, l'affectation même partielle à l'habitation est exclue dans les bâtiments visés par le présent arrêté.</p>	<p>L'exploitant souhaite avoir la possibilité d'uniquement entreposer en frigorifique. C'est pourquoi des simulations type 1511 ont été réalisées.</p> <p>Les zones impactées par l'incendie modélisé sont présentées page suivante.</p> <p><b>Modélisation stockage type 1511 :</b></p> <ul style="list-style-type: none"> <li>- <b>L'intégralité des effets létaux reste confinée à l'intérieur du site,</b></li> <li>- <b>Il n'y a pas de risques d'effets domino sur les autres installations du site,</b></li> <li>- <b>Aucun ERP n'est impacté par les flux de 3 kW/m<sup>2</sup> sortant des limites de propriété.</b></li> </ul> <p>L'exploitant souhaite avoir la possibilité d'entreposer dans une ou plusieurs cellules des matières plastiques (poids supérieur à 50% de la masse totale de combustibles). C'est pourquoi des simulations type 2663 ont été réalisées.</p> <p>Les zones impactées par l'incendie modélisé sont présentées page suivante.</p> <p><b>Modélisation stockage type 2663 :</b></p> <ul style="list-style-type: none"> <li>- <b>L'intégralité des effets létaux reste confinée à l'intérieur du site,</b></li> <li>- <b>Il n'y a pas de risques d'effets domino sur les autres installations du site,</b></li> <li>- <b>Aucun ERP n'est impacté par les flux de 3 kW/m<sup>2</sup> sortant des limites de propriété.</b></li> </ul>



**Arrêté du 11 avril 2017 relatif aux prescriptions générales applicables aux entrepôts couverts soumis à la rubrique 1510**  
**Prescriptions applicables aux nouvelles installations soumises à Enregistrement**

**Articles – Traduction en exigences**

**Remarques / observations**

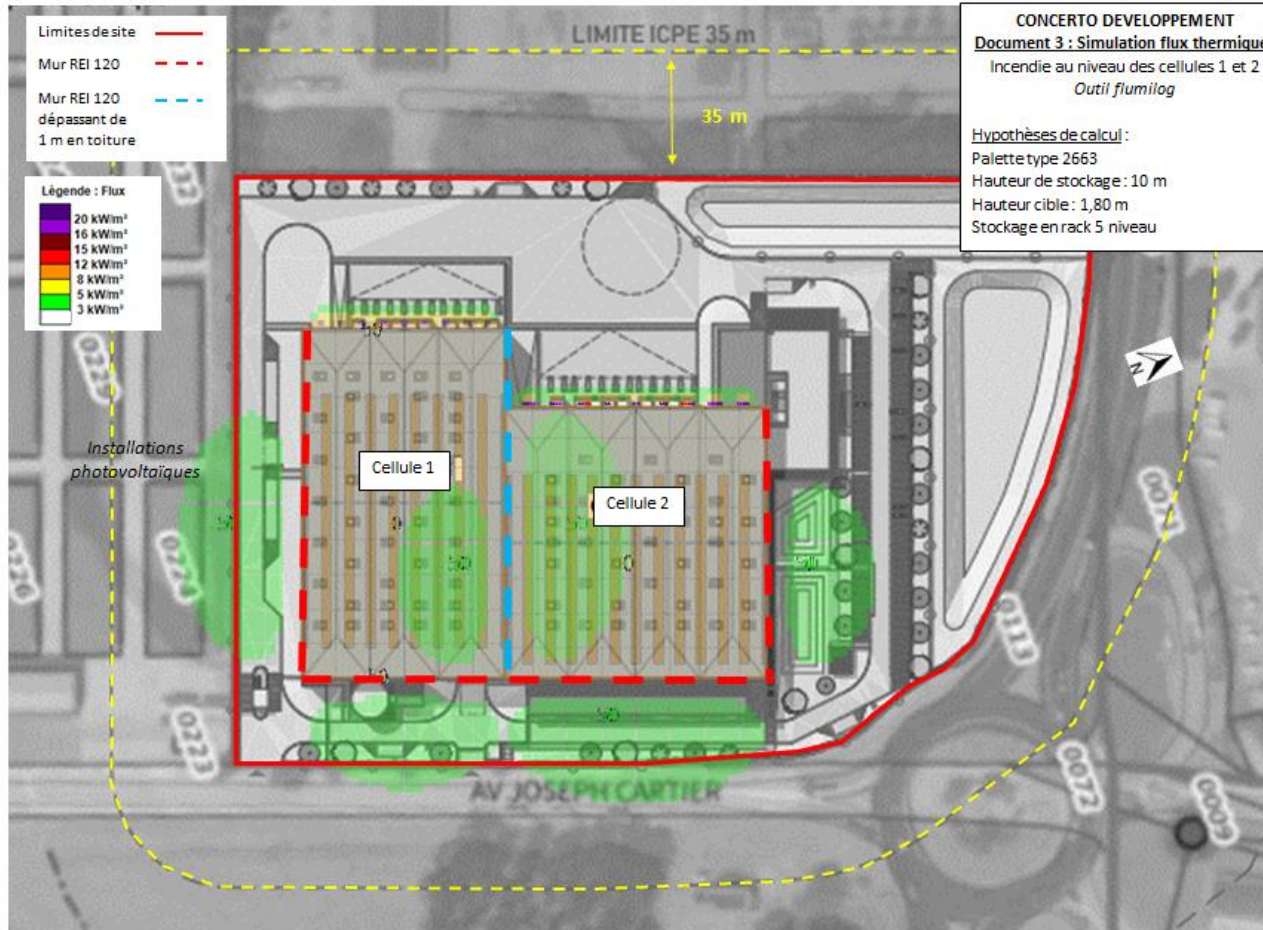


Modélisations flux thermiques pour les cellules 1 et 2 – Palette type 1511

**Arrêté du 11 avril 2017 relatif aux prescriptions générales applicables aux entrepôts couverts soumis à la rubrique 1510**  
**Prescriptions applicables aux nouvelles installations soumises à Enregistrement**



**Articles – Traduction en exigences**

**Remarques / observations**



Modélisations flux thermiques pour les cellules 1 et 2 – Palette type 2663

**Arrêté du 11 avril 2017 relatif aux prescriptions générales applicables aux entrepôts couverts soumis à la rubrique 1510**  
**Prescriptions applicables aux nouvelles installations soumises à Enregistrement**

Articles – Traduction en exigences	Remarques / observations
<p><b>3. Accessibilité</b></p> <p>En cas de demande d'adaptation ou d'aménagement aux dispositions du 3 de la présente annexe sollicitée en application des articles 3, 4 ou 5 du présent arrêté, le préfet demande au préalable l'avis du service d'incendie et des secours.</p>	<p>Non-applicable : Aucune demande d'aménagement aux dispositions du 3 de la présente annexe ne sera sollicitée dans le cadre du projet.</p>
<p><b>3.1. Accessibilité au site</b></p> <p>L'installation dispose en permanence d'un accès au moins pour permettre à tout moment l'intervention des services d'incendie et de secours.</p> <p>Les véhicules dont la présence est liée à l'exploitation de l'installation stationnent sans occasionner de gêne pour l'accessibilité des engins des services d'incendie et de secours depuis les voies de circulation externes au bâtiment, même en dehors des heures d'exploitation et d'ouverture de l'installation.</p> <p>Si les conditions d'exploitation ne permettent pas de maintenir l'accès dégagé en permanence (présence de véhicules liés à l'exploitation), l'exploitant fixe les mesures organisationnelles permettant de libérer ces aires en cas de sinistre avant l'arrivée des services d'incendie et de secours. Ces mesures sont intégrées au plan de défense incendie défini au point 23 de la présente annexe.</p> <p>L'accès au site est conçu pour pouvoir être ouvert immédiatement sur demande des services d'incendie et de secours ou directement par ces derniers. L'exploitant informe les services d'incendie ou de secours de l'implantation et des conditions d'accès au site.</p>	<p style="text-align: center;"></p> <p>Le site disposera à minima de deux accès accessibles en permanence pour permettre à tout moment l'intervention des services d'incendie et de secours. (cf. <b>plan en Pièce jointe n°20 – étape 8</b>).</p> <p>Le site sera accessible depuis la départementale D90 puis par l'avenue Joseph Cartier et les voies de desserte. L'accès au site s'effectuera à l'Est pour les PL et les VL.</p> <p>Les véhicules dont la présence est liée à l'exploitation de l'installation stationneront sans occasionner de gêne pour l'accessibilité des engins des services d'incendie et de secours depuis les voies de circulation externes au site, même en dehors des heures d'exploitation et d'ouverture de l'installation.</p> <p>Les accès au site pourront être ouverts immédiatement sur demande des services d'incendie et de secours ou directement par ces derniers.</p> <p>L'exploitant fixera les règles de circulation applicables à l'intérieur de l'établissement. Les règles seront portées à la connaissance des intéressés par une signalisation adaptée et une information appropriée.</p> <p>Les voies de circulation et d'accès seront notamment délimitées, maintenues en constant état de propreté et dégagées de tout objet susceptible de gêner le passage. Ces voies seront aménagées pour que les engins des services d'incendie et de secours puissent évoluer sans difficulté.</p> <p>Si les conditions d'exploitation ne permettent pas de maintenir l'accès dégagé en permanence (présence de véhicules liés à l'exploitation), l'exploitant fixera les mesures organisationnelles permettant de libérer l'accès en cas de sinistre avant l'arrivée des services d'incendie et de secours. Ces mesures seront intégrées au plan de défense incendie défini au point 23 de la présente annexe.</p>
<p><b>3.2. Voie « engins »</b></p> <p>Une voie " engins " au moins est maintenue dégagée pour :</p> <ul style="list-style-type: none"> <li>- la circulation sur la périphérie complète du bâtiment ;</li> <li>- l'accès au bâtiment ;</li> <li>- l'accès aux aires de mise en station des moyens aériens ;</li> <li>- l'accès aux aires de stationnement des engins.</li> </ul> <p>Si les conditions d'exploitation ne permettent pas de maintenir cette voie dégagée en permanence (présence de véhicules liés à l'exploitation), l'exploitant fixe les mesures organisationnelles permettant de libérer ces aires en cas de sinistre avant l'arrivée des services d'incendie et de secours.</p>	<p style="text-align: center;"></p> <p style="text-align: center;">cf. <b>plan en Pièce jointe n°20 – étape 8</b></p> <p>Une voie « engins » au moins sera maintenue dégagée pour :</p> <ul style="list-style-type: none"> <li>- la circulation sur la périphérie complète du bâtiment ;</li> <li>- l'accès au bâtiment ;</li> <li>- l'accès aux aires de mise en station des moyens aériens ;</li> <li>- l'accès aux aires de stationnement des engins.</li> </ul>

**Arrêté du 11 avril 2017 relatif aux prescriptions générales applicables aux entrepôts couverts soumis à la rubrique 1510**  
**Prescriptions applicables aux nouvelles installations soumises à Enregistrement**

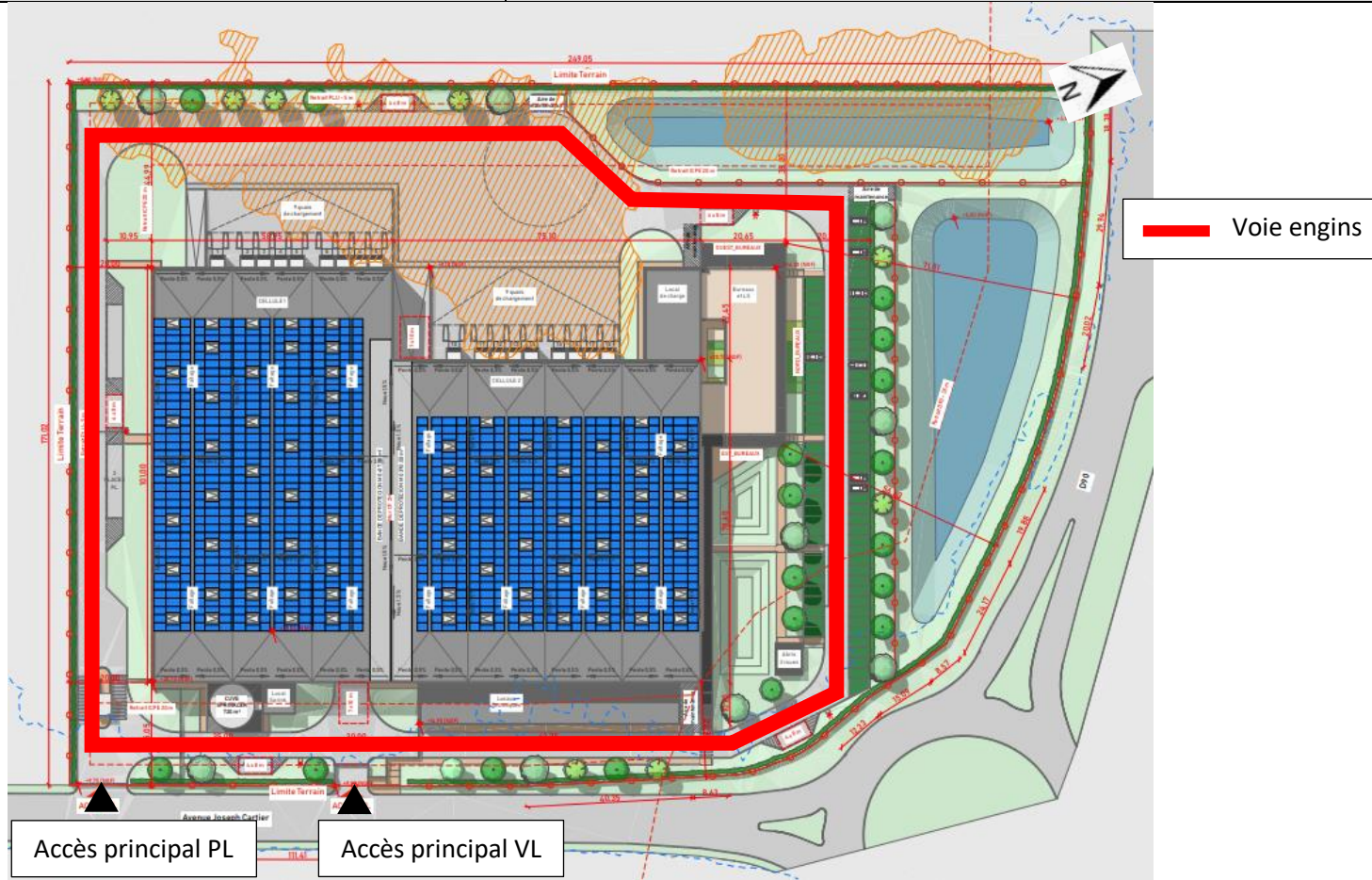
Articles – Traduction en exigences	Remarques / observations
<p>secours. Ces mesures sont intégrées au plan de défense incendie défini au point 23 de la présente annexe.</p> <p>Elle est positionnée de façon à ne pouvoir être obstruée par l'effondrement de tout ou partie de ce bâtiment ou occupée par les eaux d'extinction.</p> <p>Cette voie " engins " respecte les caractéristiques suivantes :</p> <ul style="list-style-type: none"> <li>- la largeur utile est au minimum de 6 mètres, la hauteur libre au minimum de 4,5 mètres et la pente inférieure à 15 % ;</li> <li>- dans les virages, le rayon intérieur R minimal est de 13 mètres. Une surlargeur de <math>S = 15/R</math> mètres est ajoutée dans les virages de rayon intérieur R compris entre 13 et 50 mètres ;</li> <li>- la voie résiste à la force portante calculée pour un véhicule de 320 kN avec un maximum de 130 kN par essieu, ceux-ci étant distants de 3,6 mètres au minimum ;</li> <li>- chaque point du périmètre du bâtiment est à une distance maximale de 60 mètres de cette voie ;</li> <li>- aucun obstacle n'est disposé entre la voie " engins " et les accès au bâtiment, les aires de mise en station des moyens aériens et les aires de stationnement des engins.</li> </ul> <p>En cas d'impossibilité de mise en place d'une voie " engins " permettant la circulation sur l'intégralité de la périphérie du bâtiment et si tout ou partie de la voie est en impasse, les 40 derniers mètres de la partie de la voie en impasse sont d'une largeur utile minimale de 7 mètres et une aire de retournement comprise dans un cercle de 20 mètres de diamètre est prévue à son extrémité.</p> <p>Pour les installations soumises à autorisation ou à enregistrement, le positionnement de la voie " engins " est proposé par le pétitionnaire dans son dossier de demande.</p>	<p>Elle sera positionnée de façon à ne pouvoir être obstruée par l'effondrement de tout ou partie de ce bâtiment ou occupée par les eaux d'extinction.</p> <p>Cette voie « engins » respectera les caractéristiques suivantes :</p> <ul style="list-style-type: none"> <li>- la largeur utile sera au minimum de 6 mètres, la hauteur libre au minimum de 4,5 mètres et la pente inférieure à 15 % ;</li> <li>- dans les virages, le rayon intérieur R minimal sera de 13 mètres. Une surlargeur de <math>S = 15/R</math> mètres sera ajoutée dans les virages de rayon intérieur R compris entre 13 et 50 mètres ;</li> <li>- la voie résistera à la force portante calculée pour un véhicule de 320 kN avec un maximum de 130 kN par essieu, ceux-ci étant distants de 3,6 mètres au minimum ;</li> <li>- chaque point du périmètre du bâtiment sera à une distance maximale de 60 mètres de cette voie ;</li> <li>- aucun obstacle ne sera disposé entre la voie « engins » et les accès au bâtiment, les aires de mise en station des moyens aériens et les aires de stationnement des engins.</li> </ul> <p>La voie engin est visible dans le schéma page suivante :</p>




**Arrêté du 11 avril 2017 relatif aux prescriptions générales applicables aux entrepôts couverts soumis à la rubrique 1510**  
**Prescriptions applicables aux nouvelles installations soumises à Enregistrement**

**Articles – Traduction en exigences**

**Remarques / observations**



**Arrêté du 11 avril 2017 relatif aux prescriptions générales applicables aux entrepôts couverts soumis à la rubrique 1510**  
**Prescriptions applicables aux nouvelles installations soumises à Enregistrement**

Articles – Traduction en exigences	Remarques / observations
<p><b>3.3. Aires de stationnement</b></p> <p><b>3.3.1. Aires de mise en station des moyens aériens</b></p> <p>Les aires de mise en station des moyens aériens permettent aux engins de stationner pour déployer leurs moyens aériens (par exemple les échelles et les bras élévateurs articulés). Elles sont directement accessibles depuis la voie " engins " définie au 3.2.</p> <p>Elles sont positionnées de façon à ne pouvoir être obstruées par l'effondrement de tout ou partie du bâtiment ou occupées par les eaux d'extinction.</p> <p>Pour toute installation, au moins une façade est desservie par au moins une aire de mise en station des moyens aériens. Au moins deux façades sont desservies lorsque la longueur des murs coupe-feu reliant ces façades est supérieure à 50 mètres.</p> <p>Les murs coupe-feu séparant une cellule de plus de 6 000 m<sup>2</sup> d'autres cellules sont :</p> <ul style="list-style-type: none"> <li>- soit équipés d'une aire de mise en station des moyens aériens, positionnée au droit du mur coupe-feu à l'une de ses extrémités, ou à ses deux extrémités si la longueur du mur coupe-feu est supérieure à 50 mètres ;</li> <li>- soit équipés de moyens fixes ou semi-fixes permettant d'assurer leur refroidissement. Ces moyens sont indépendants du système d'extinction automatique d'incendie et sont mis en œuvre par l'exploitant.</li> </ul> <p>Par ailleurs, pour toute installation située dans un bâtiment de plusieurs niveaux possédant au moins un plancher situé à une hauteur supérieure à 8 mètres par rapport au sol intérieur, une aire de mise en station des moyens aériens permet d'accéder à des ouvertures sur au moins deux façades.</p> <p>L'exploitant informe les services d'incendie ou de secours de l'implantation des aires de mise en station des moyens aériens.</p> <p>Ces ouvertures permettent au moins un accès par « niveau » pour chacune des façades disposant d'aires de mise en station des moyens aériens et présentent une hauteur minimale de 1,8 mètre et une largeur minimale de 0,9 mètre. Les panneaux d'obturation ou les châssis composant ces accès s'ouvrent et demeurent toujours accessibles de l'extérieur et de l'intérieur. Ils sont aisément repérables de l'extérieur par les services d'incendie et de secours.</p> <p>Chaque aire de mise en station des moyens aériens respecte, par ailleurs, les caractéristiques suivantes :</p> <ul style="list-style-type: none"> <li>- la largeur utile est au minimum de 7 mètres, la longueur au minimum de 10 mètres, la pente au maximum de 10 % ;</li> <li>- elle comporte une matérialisation au sol ;</li> <li>- aucun obstacle aérien ne gêne la manœuvre de ces moyens aériens à la verticale de cette aire ;</li> <li>- la distance par rapport à la façade est de 1 mètre minimum et de 8 mètres maximum ;</li> </ul>	<p style="text-align: center;"></p> <p style="text-align: center;">cf. <b>plan en Pièce jointe n°20 – étape 8</b></p> <p>Ces aires seront positionnées de façon à ne pouvoir être obstruées par l'effondrement de tout ou partie du bâtiment ou occupées par les eaux d'extinction, et seront directement accessibles depuis la voie engins.</p> <p>Les murs REI 120 délimitant les cellules entre elles à la verticale seront également équipés à leurs deux extrémités d'aire de mise en station des échelles. La position des aires échelles est rappelée dans la figure page suivante.</p> <p>L'exploitant informera les services d'incendie ou de secours de l'implantation des aires de mise en station des moyens aériens.</p> <p>Chaque aire de mise en station des moyens aériens respectera, par ailleurs, les caractéristiques suivantes :</p> <ul style="list-style-type: none"> <li>- la largeur utile sera au minimum de 7 mètres, la longueur au minimum de 10 mètres, la pente au maximum de 10 % ;</li> <li>- elle comportera une matérialisation au sol ;</li> <li>- aucun obstacle aérien ne gênera la manœuvre de ces moyens aériens à la verticale de cette aire ;</li> <li>- la distance par rapport à la façade sera de 1 mètre minimum et de 8 mètres maximum ;</li> <li>- elle sera maintenue en permanence entretenue, dégagée et accessible aux services d'incendie et de secours. Si les conditions d'exploitation ne permettent pas de maintenir les aires échelle dégagées en permanence (présence de véhicules liés à l'exploitation), l'exploitant fixera les mesures organisationnelles permettant de libérer ces aires en cas de sinistre avant l'arrivée des services d'incendie et de secours. Ces mesures seront intégrées au plan de défense incendie défini au point 23 de la présente annexe.</li> <li>- l'aire résiste à la force portante calculée pour un véhicule de 320 kN avec un maximum de 130 kN par essieu, ceux-ci étant distants de 3,6 mètres au minimum et présente une résistance au poinçonnement minimale de 88 N/cm<sup>2</sup>.</li> </ul> <p>Le bâtiment sera à simple RDC (absence de niveau et de mezzanine).</p>

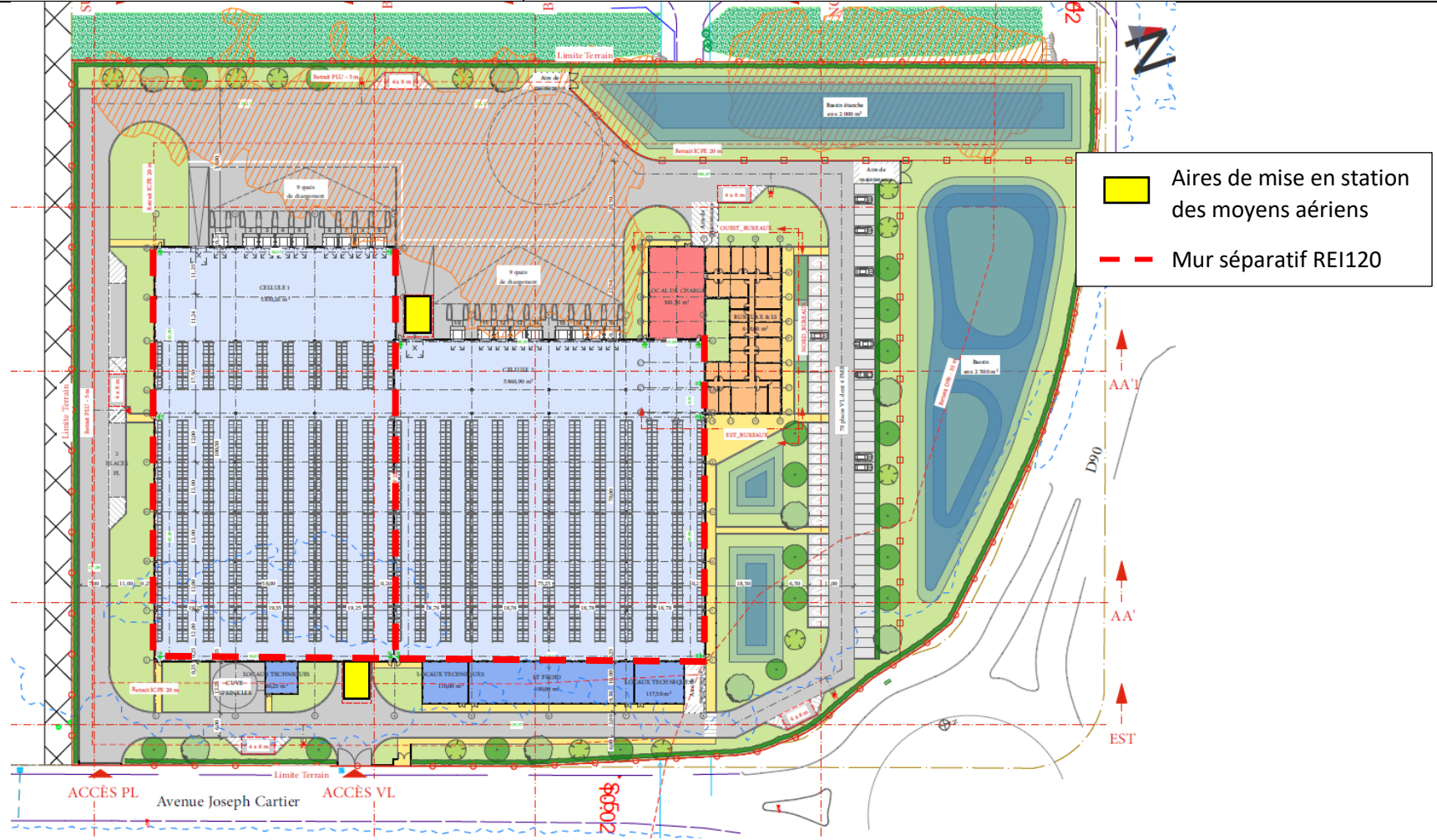
**Arrêté du 11 avril 2017 relatif aux prescriptions générales applicables aux entrepôts couverts soumis à la rubrique 1510**  
**Prescriptions applicables aux nouvelles installations soumises à Enregistrement**

Articles – Traduction en exigences	Remarques / observations
<p>- elle est maintenue en permanence entretenue, dégagée et accessible aux services d'incendie et de secours. Si les conditions d'exploitation ne permettent pas de maintenir ces aires dégagées en permanence (présence de véhicules liés à l'exploitation), l'exploitant fixe les mesures organisationnelles permettant de libérer ces aires en cas de sinistre avant l'arrivée des services d'incendie et de secours. Ces mesures sont intégrées « au plan de défense incendie défini au point 23 » de la présente annexe</p> <p>- l'aire résiste à la force portante calculée pour un véhicule de 320 kN avec un maximum de 130 kN par essieu, ceux-ci étant distants de 3,6 mètres au minimum et présente une résistance au poinçonnement minimale de 88 N/cm<sup>2</sup>.</p> <p>Les dispositions du présent point ne sont pas exigées pour les cellules de moins de 2 000 mètres carrés de surface respectant les dispositions suivantes :</p> <ul style="list-style-type: none"> <li>- au moins un des murs séparatifs se situe à moins de 23 mètres d'une façade accessible ;</li> <li>- la cellule comporte un dispositif d'extinction automatique d'incendie ;</li> <li>- la cellule ne comporte pas de mezzanine.</li> </ul>	

**Arrêté du 11 avril 2017 relatif aux prescriptions générales applicables aux entrepôts couverts soumis à la rubrique 1510**  
**Prescriptions applicables aux nouvelles installations soumises à Enregistrement**

**Articles – Traduction en exigences**

**Remarques / observations**




**■** Aires de mise en station des moyens aériens

**- - -** Mur séparatif REI120



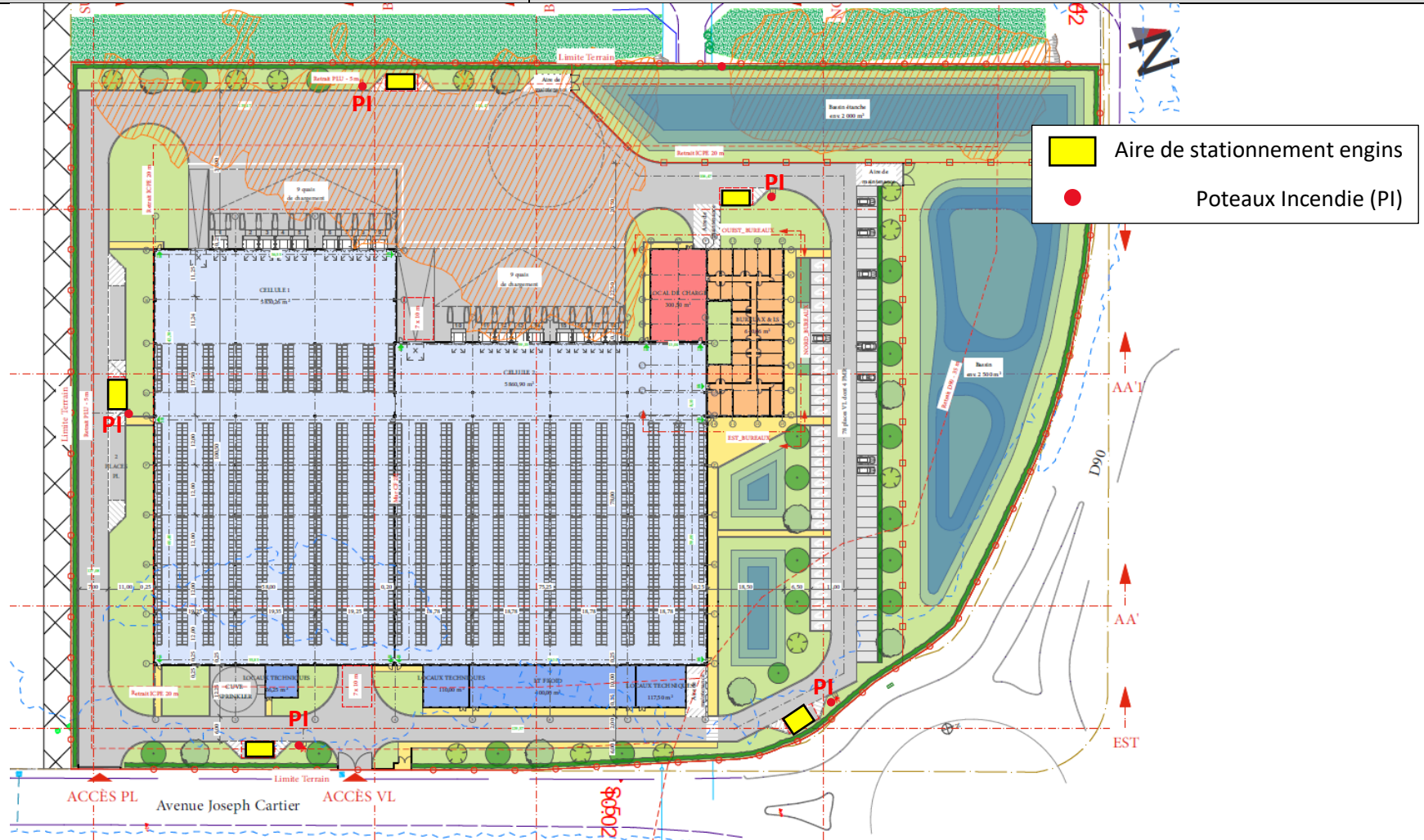
**Arrêté du 11 avril 2017 relatif aux prescriptions générales applicables aux entrepôts couverts soumis à la rubrique 1510**  
**Prescriptions applicables aux nouvelles installations soumises à Enregistrement**

Articles – Traduction en exigences	Remarques / observations
<p><b>3.3.2. Aires de stationnement des engins</b> Les aires de stationnement des engins permettent aux moyens des services d'incendie et de secours de stationner pour se raccorder aux points d'eau incendie. Elles sont directement accessibles depuis la voie " engins " définie au 3.2. Les aires de stationnement des engins au droit des réserves d'eau alimentant un réseau privé de points d'eau incendie ne sont pas nécessaires.</p> <p>Les aires de stationnement des engins sont positionnées de façon à ne pouvoir être obstruées par l'effondrement de tout ou partie de ce bâtiment ou occupées par les eaux d'extinction.</p> <p>Chaque aire de stationnement des engins respecte, par ailleurs, les caractéristiques suivantes :</p> <ul style="list-style-type: none"> <li>- la largeur utile est au minimum de 4 mètres, la longueur au minimum de 8 mètres, la pente est comprise entre 2 et 7 % ;</li> <li>- elle comporte une matérialisation au sol ;</li> <li>- elle est située à 5 mètres maximum du point d'eau incendie ;</li> <li>- elle est maintenue en permanence entretenue, dégagée et accessible aux services d'incendie et de secours ; si les conditions d'exploitation ne permettent pas de maintenir ces aires dégagées en permanence (présence de véhicules liés à l'exploitation), l'exploitant fixe les mesures organisationnelles permettant de libérer ces aires en cas de sinistre avant l'arrivée des services d'incendie et de secours. Ces mesures sont intégrées « au plan de défense incendie défini au point 23 » de la présente annexe</li> <li>- l'aire résiste à la force portante calculée pour un véhicule de 320 kN avec un maximum de 130 kN par essieu, ceux-ci étant distants de 3,6 mètres au minimum.</li> </ul>	<p style="text-align: center;"></p> <p style="text-align: center;"><b>cf. plan en Pièce jointe n°20 – étape 8</b></p> <p>Les aires de stationnement des engins permettront aux moyens des services d'incendie et de secours de stationner pour se raccorder aux points d'eau incendie. Elles seront directement accessibles depuis la voie « engins ».</p> <p>Les aires de stationnement des engins seront positionnées de façon à ne pouvoir être obstruées par l'effondrement de tout ou partie de ce bâtiment ou occupées par les eaux d'extinction.</p> <p>Chaque aire de stationnement des engins respectera, par ailleurs, les caractéristiques suivantes :</p> <ul style="list-style-type: none"> <li>- la largeur utile sera au minimum de 4 mètres, la longueur au minimum de 8 mètres, la pente sera comprise entre 2 et 7 % ;</li> <li>- elle comportera une matérialisation au sol ;</li> <li>- elle sera située à 5 mètres maximum du point d'eau incendie ;</li> <li>- elle sera maintenue en permanence entretenue, dégagée et accessible aux services d'incendie et de secours. Si les conditions d'exploitation ne permettent pas de maintenir les aires échelle dégagées en permanence (présence de véhicules liés à l'exploitation), l'exploitant fixera les mesures organisationnelles permettant de libérer ces aires en cas de sinistre avant l'arrivée des services d'incendie et de secours. Ces mesures seront intégrées au plan de défense incendie défini au point 23 de la présente annexe.</li> <li>- l'aire résistera à la force portante calculée pour un véhicule de 320 kN avec un maximum de 130 kN par essieu, ceux-ci étant distants de 3,6 mètres au minimum.</li> </ul> <p>Les aires de stationnement sont indiquées dans la figure page suivante.</p>



**Arrêté du 11 avril 2017 relatif aux prescriptions générales applicables aux entrepôts couverts soumis à la rubrique 1510**  
**Prescriptions applicables aux nouvelles installations soumises à Enregistrement**

**Articles – Traduction en exigences**

**Remarques / observations**



**Arrêté du 11 avril 2017 relatif aux prescriptions générales applicables aux entrepôts couverts soumis à la rubrique 1510**  
**Prescriptions applicables aux nouvelles installations soumises à Enregistrement**

Articles – Traduction en exigences	Remarques / observations
<p><b>3.4. Accès aux issues et quais de déchargement</b></p> <p>A partir de chaque voie « engins » ou aire de mise en station des moyens aériens est prévu un accès aux issues du bâtiment ou à l'installation par un chemin stabilisé de 1,8 mètre de large au minimum.</p> <p>Les accès aux cellules sont d'une largeur de 1,8 mètre pour permettre le passage des dévidoirs.</p> <p>Les quais de déchargement sont équipés d'une rampe dévidoir de 1,8 mètre de large et de pente inférieure ou égale à 10 %, permettant l'accès aux cellules sauf s'il existe des accès de plain-pied.</p> <p>Dans le cas de bâtiments existants abritant une installation nécessitant le dépôt d'un nouveau dossier, et sous réserve d'impossibilité technique, l'accès aux issues du bâtiment ou à l'installation peut se faire par un chemin stabilisé de 1,40 mètre de large au minimum. Dans ce cas, les trois alinéas précédents ne sont pas applicables.</p> <p>Dans le cas où les issues ne sont pas prévues à proximité du mur séparatif coupe-feu, une ouverture munie d'un dispositif manœuvrable par les services d'incendie et de secours ou par l'exploitant depuis l'extérieur est prévue afin de faciliter la mise en œuvre des moyens hydrauliques de plain-pied.</p> <p>Dans le cas où le dispositif est manœuvrable uniquement par l'exploitant, ce dernier fixe les mesures organisationnelles permettant l'accès des services d'incendie et de secours par cette ouverture en cas de sinistre, avant leur arrivée. Ces mesures sont intégrées au plan de défense incendie défini au point 23 de cette annexe.</p>	<p style="text-align: center;"></p> <p style="text-align: center;">cf. <u>plan en Pièce jointe n°20 – étape 8</u></p> <p><b>Les accès aux cellules de 1,80 m sont représentés sur les plans présentés en <u>pièce jointe n°20 – étape 8</u></b></p> <p><b>Conformément aux dispositions du Code du Travail</b>, les cellules dans lesquelles il peut y avoir présence de personnel comporteront des dégagements permettant une évacuation rapide. La localisation des issues de secours est présentée sur le schéma page suivante.</p> <p>Elles seront correctement balisées et leur ouverture commandée par une barre anti-panique. De plus :</p> <ul style="list-style-type: none"> <li>▪ Le nombre de dégagements permettra que tout point de la cellule ne soit pas distant de plus de <b>75 mètres effectifs</b> (parcours d'une personne dans les allées) d'un espace protégé, et 25 mètres dans les parties de l'entrepôt formant cul-de-sac.</li> <li>▪ Deux issues au moins vers l'extérieur du dépôt ou sur un espace protégé, dans deux directions opposées, seront prévues dans chaque cellule de stockage d'une surface supérieure à 1000 m<sup>2</sup>. Les issues seront maintenues libres de tout encombrement.</li> <li>▪ A l'intérieur de l'entrepôt, les allées de circulation seront aménagés et maintenues constamment dégagées pour faciliter la circulation du personnel ainsi que l'intervention des services de secours en cas de sinistre.</li> <li>▪ A partir de chaque voie engins ou échelle sera prévu un accès aux issues du bâtiment ou à l'installation par un chemin stabilisé d'au moins 1,8 m de large par l'axe le plus direct et dont la pente est inférieure à 10 %</li> <li>▪ Les accès aux cellules seront d'une largeur de 1,8 mètre pour permettre le passage des dévidoirs,</li> <li>▪ Les quais de déchargement seront équipés d'une rampe dévidoir de 1,8 m de large et de pente inférieure ou égale à 10 % permettant l'accès à chaque cellule sauf s'il existe des accès de plain-pied.</li> </ul> <p>Dans le cas où les issues ne sont pas prévues à proximité du mur séparatif coupe-feu, une ouverture munie d'un dispositif manœuvrable par les services d'incendie et de secours ou par l'exploitant depuis l'extérieur sera prévue afin de faciliter la mise en œuvre des moyens hydrauliques de plain-pied.</p> <p>Dans le cas où le dispositif sera manœuvrable uniquement par l'exploitant, ce dernier fixera les mesures organisationnelles permettant l'accès des services d'incendie et de secours par cette ouverture en cas de sinistre, avant leur arrivée. Ces mesures seront intégrées au plan de défense incendie défini au point 23 de la présente annexe.</p>
<p><b>3.5. Documents à disposition des services d'incendie et de secours</b></p> <p>L'exploitant tient à disposition des services d'incendie et de secours :</p> <ul style="list-style-type: none"> <li>- des plans des locaux avec une description des dangers pour chaque local présentant des risques particuliers et l'emplacement des moyens de protection incendie ;</li> <li>- des consignes précises pour l'accès des secours avec des procédures pour accéder à tous les lieux ;</li> </ul>	<p style="text-align: center;"></p> <p>L'exploitant tiendra à disposition des services d'incendie et de secours :</p> <ul style="list-style-type: none"> <li>- des plans des locaux avec une description des dangers pour chaque local présentant des risques particuliers et l'emplacement des moyens de protection incendie ;</li> </ul>

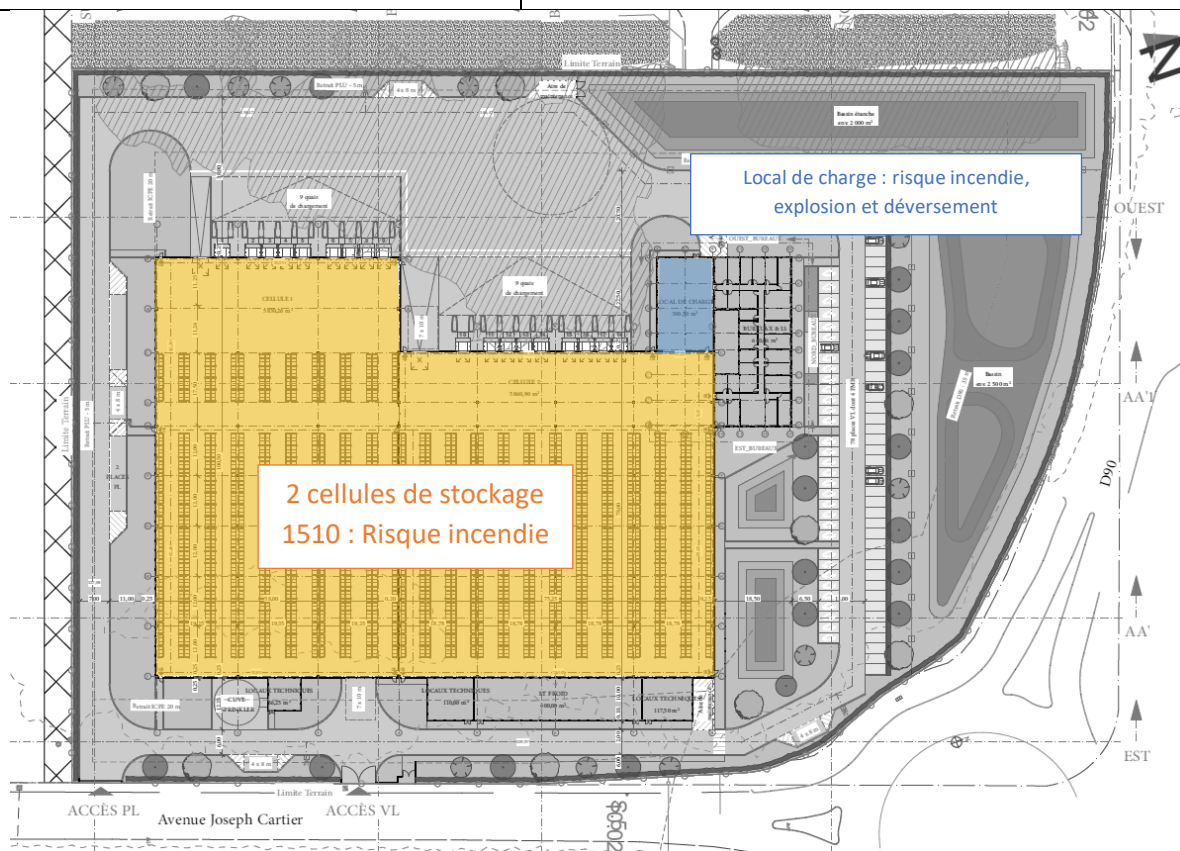
**Arrêté du 11 avril 2017 relatif aux prescriptions générales applicables aux entrepôts couverts soumis à la rubrique 1510**  
**Prescriptions applicables aux nouvelles installations soumises à Enregistrement**

**Articles – Traduction en exigences**

Ces documents sont annexés « au plan de défense incendie défini au point 23 » de cette annexe.


**Remarques / observations**

- des consignes précises pour l'accès des secours avec des procédures pour accéder à tous les lieux.  
Ces documents seront conservés sur le site et annexés au plan de défense incendie défini au point 23 de la présente annexe.  
Les locaux à risque sont présentés dans la figure page suivante.





**Arrêté du 11 avril 2017 relatif aux prescriptions générales applicables aux entrepôts couverts soumis à la rubrique 1510**  
**Prescriptions applicables aux nouvelles installations soumises à Enregistrement**

Articles – Traduction en exigences	Remarques / observations
<p><b>4. Dispositions constructives</b></p> <p>Les dispositions constructives visent à ce que la cinétique d'incendie soit compatible avec l'intervention des services de secours et la protection de l'environnement. Elles visent notamment à ce que la ruine d'un élément de structure (murs, toiture, poteaux, poutres par exemple) suite à un sinistre n'entraîne pas la ruine en chaîne de la structure du bâtiment, notamment les cellules de stockage avoisinantes, ni de leurs dispositifs de recoupement, et ne conduise pas à l'effondrement de la structure vers l'extérieur de la cellule en feu.</p> <p>L'exploitant assure sous sa responsabilité la cohérence entre les dispositions constructives retenues et la stratégie permettant de garantir l'évacuation de l'entrepôt en cas d'incendie. Il définit cette stratégie ainsi que les consignes nécessaires à son application.</p> <p>L'ensemble de la structure est a minima R 15, sauf, pour les zones de stockages automatisés, si l'exploitant produit, sous sa responsabilité, l'ensemble des études et documents cités aux alinéas 5 à 7 du point 7 de l'annexe II, afin de démontrer que les objectifs cités à l'alinéa précédent sont remplis. Cette possibilité n'est pas applicable si la cellule concernée stocke des liquides inflammables, des générateurs d'aérosols ou des produits relevant des rubriques 4000, en des quantités supérieures aux seuils de classement dans la nomenclature des installations classées.</p> <p>Les murs extérieurs sont construits en matériaux de classe A2 s1 d0, sauf si le bâtiment est doté d'un dispositif d'extinction automatique d'incendie.</p> <p>Les éléments de « support de couverture » sont réalisés en matériaux A2 s1 d0. Cette disposition n'est pas applicable si la structure porteuse est en lamellé-collé, en bois massif ou en matériaux reconnus équivalents par rapport au risque incendie, par la direction générale de la sécurité civile et de la gestion des crises du ministère chargé de l'intérieur.</p> <p>Le ou les isolants thermiques utilisés en couverture sont de classe A2 s1 d0. Cette prescription n'est pas exigible lorsque, d'une part, le système « support + isolants » est de classe B s1 d0, et d'autre part :</p> <ul style="list-style-type: none"> <li>- ou bien l'isolant, unique, a un pouvoir calorifique supérieur (PCS) inférieur ou égal à 8,4 MJ/kg ;</li> <li>- ou bien l'isolation thermique est composée de plusieurs couches, dont la première (en contact avec le support de couverture), d'une épaisseur d'au moins 30 millimètres, de masse volumique supérieure à 110 kg/m3 et fixée mécaniquement, a un PCS inférieur ou égal à 8,4 MJ/kg et les couches supérieures sont constituées d'isolants justifiant en épaisseur de 60 millimètres d'une classe D s3 d2. Ces couches supérieures sont recoupées au droit de chaque écran de cantonnement par un isolant de PCS inférieur ou égal à 8,4 MJ/kg ;</li> <li>- ou bien il est protégé par un écran thermique disposé sur la ou les faces susceptibles d'être exposées à un feu intérieur au bâtiment. Cet écran doit jouer un rôle protecteur vis-à-vis de l'action du programme thermique normalisé durant au moins une demi-heure.</li> </ul> <p>Le système de couverture de toiture satisfait la classe BROOF (t3).</p>	<p style="text-align: center;"></p> <p>L'exploitant réalisera une étude technique avant la mise en service de l'installation démontrant que les dispositions constructives visent à ce que la cinétique d'incendie soit compatible avec l'intervention des services de secours et la protection de l'environnement.</p> <p>Elles viseront notamment à ce que la ruine d'un élément de structure (murs, toiture, poteaux, mezzanines, poutres par exemple) suite à un sinistre n'entraîne pas la ruine en chaîne de la structure du bâtiment, notamment les cellules de stockage avoisinantes, ni de leurs dispositifs de recoupement, et ne conduit pas à l'effondrement de la structure vers l'extérieur de la cellule en feu.</p> <p>Pour rappel, CONCERTO DEVELOPPEMENT ne sollicitera aucune demande d'aménagement d'ordre structurel dans le cadre de son projet.</p> <p>Conformément au Guide 1510 (Version révisée en date du 24 septembre 2021) page 98/180, si aucun aménagement aux dispositions du point 4 n'est sollicité et que la dimension des cellules est conforme au premier alinéa du point 7 de l'annexe alors, les études de ruine ne sont pas à joindre au dossier. Toutefois, cette étude sera tenue à la disposition de l'inspection des installations classées avant la mise en exploitation des cellules de stockage.</p> <p>Cette étude sera tenue à disposition de l'inspection des installations classées et des services publics d'incendie et de secours.</p> <p>L'exploitant assurera sous sa responsabilité la cohérence entre les dispositions constructives retenues et la stratégie permettant de garantir l'évacuation de l'entrepôt en cas d'incendie. Il définira cette stratégie ainsi que les consignes nécessaires à son application.</p> <p>L'ensemble de la structure de l'entrepôt sera R60.</p> <p>La hauteur au faitage est de 13,55 m.</p> <p>Le bâtiment sera doté d'un dispositif d'extinction automatique d'incendie.</p> <p>L'entrepôt sera réalisé sur un seul niveau.</p> <ul style="list-style-type: none"> <li>• <b>Cellules de stockage :</b></li> </ul> <p>Les cellules abritant les stockages présenteront les caractéristiques de réaction et de résistance au feu minimales suivantes :</p> <ul style="list-style-type: none"> <li>- Les façades extérieures Est et Sud de la cellule n°1 et Nord et Est de la cellule n°2 seront REI 120 jusqu'en sous face de toiture (murs réalisés en dalle BA ou béton cellulaire ou complexe équivalent).</li> </ul>

**Arrêté du 11 avril 2017 relatif aux prescriptions générales applicables aux entrepôts couverts soumis à la rubrique 1510**  
**Prescriptions applicables aux nouvelles installations soumises à Enregistrement**

Articles – Traduction en exigences	Remarques / observations
<p>Les matériaux utilisés pour l'éclairage naturel satisfont à la classe d0.</p> <p>Pour les entrepôts de deux niveaux ou plus, les planchers sont au moins EI 120 et les structures porteuses des planchers au moins R120 et la stabilité au feu de la structure est au moins R 60 pour ceux dont le plancher du dernier niveau est situé à plus de 8 mètres du sol intérieur. Pour les entrepôts à simple rez-de-chaussée de plus de 13,70 m de hauteur, la stabilité au feu de la structure est au moins R 60.</p> <p>Les escaliers intérieurs reliant des niveaux séparés, dans le cas de planchers situés à plus de 8 mètres du sol intérieur et considérés comme issues de secours, sont encloués par des parois au moins REI 60 et construits en matériaux de classe A2 s1 d0. Ils débouchent soit directement à l'air libre, soit dans un espace protégé. Les blocs-portes intérieurs donnant sur ces escaliers sont au moins E 60 C2.</p> <p>Les ateliers d'entretien du matériel sont isolés par une paroi et un plafond au moins REI 120 ou situés dans un local distant d'au moins 10 mètres des cellules de stockage. Les portes d'intercommunication présentent un classement au moins EI2 120 C (classe de durabilité C2 pour les portes battantes).</p> <p>A l'exception des bureaux dits "de quais" destinés à accueillir le personnel travaillant directement sur les stockages, des zones de préparation ou de réception, des quais eux-mêmes, les bureaux et les locaux sociaux ainsi que les guichets de retrait et dépôt des marchandises et les autres ERP de 5e catégorie nécessaires au fonctionnement de l'entrepôt sont situés dans un local clos distant d'au moins 10 mètres des cellules de stockage ou isolés par une paroi au moins REI 120. Ils sont également isolés par un plafond au moins REI 120 et des portes d'intercommunication munies d'une ferme-porte présentant un classement au moins EI2 120 °C (classe de durabilité C2 pour les portes battantes). Ce plafond n'est pas obligatoire si le mur séparatif au moins REI 120 entre le local bureau et la cellule de stockage dépasse au minimum d'un mètre, conformément au point 6, ou si le mur séparatif au moins REI 120 arrive jusqu'en sous-face de toiture de la cellule de stockage, et que le niveau de la toiture du local bureau est situé au moins à 4 mètres au-dessous du niveau de la toiture de la cellule de stockage. De plus, lorsqu'ils sont situés à l'intérieur d'une cellule, le plafond est au moins REI 120, et si les bureaux sont situés en niveau ou mezzanine le plancher est également au moins REI 120.</p> <p>Les justificatifs attestant du respect des prescriptions du présent point, notamment les attestations de conformité, sont conservés et intégrés au dossier prévu au point 1.2 de la présente annexe.</p> <p>En ce qui concerne les cellules et chambres frigorifiques, les conditions d'application de ce point sont précisées au point 27.1 de la présente annexe.</p>	<p>- Les parois qui séparent les cellules de stockage seront des murs REI 120. Ces murs dépasseront d'au moins 1 mètre la couverture au droit du franchissement,</p> <p>- Les façades non REI 120 (façades de quais) seront réalisées en bardage double-peau.</p> <p>Note : le degré de résistance au feu des murs coupe-feu sera indiqué au droit de ces murs, à chacune de leurs extrémités, aisément repérable depuis l'extérieur par une matérialisation. La signalétique mentionnera expressément le degré coupe-feu des murs : « mur coupe-feu 2h ».</p> <p>Les ouvertures effectuées dans les parois séparatives (baies, convoyeurs, passages de gaines, câbles électriques et tuyauteries, portes, etc.) seront munies de dispositifs de fermeture ou de calfeutrement assurant un degré de résistance au feu équivalent à celui exigé par ces parois. Les fermetures manœuvrables seront associées à un dispositif assurant leur fermeture automatique en cas d'incendie, que l'incendie soit d'un côté ou de l'autre de la paroi. Ainsi, les portes situées dans les murs REI 120 présenteront un classement EI2 120 C. La fermeture automatique des dispositifs d'obturation (comme par exemple, les dispositifs de fermeture pour les baies, convoyeurs et portes des parois ayant des caractéristiques de tenue au feu) n'est pas gênée par les stockages ou des obstacles. Conformément au Code du Travail, les portes coupe-feu piétons ouvriront dans les deux sens.</p> <p>Au niveau des façades de quai (parois non REI 120), les parois séparatives de ces cellules seront prolongées latéralement aux murs extérieurs sur une largeur de 0,50 mètre de part et d'autre ou de 0,50 mètre en saillie de la façade dans la continuité de la paroi.</p> <p>• <b>Toiture :</b></p> <p>L'ensemble de la toiture (éléments de support, isolant et étanchéité) satisfera la classe et l'indice Roof (t3). Elle sera recouverte d'une bande de protection sur une largeur minimale de 5 m de part et d'autre des murs séparatifs. Cette bande sera de classe A2s1d1 ou comportera en surface une feuille métallique de classe A2s1d1, Les éléments de support de couverture seront réalisés en matériaux A2 s1 d0. Les matériaux utilisés pour l'éclairage naturel satisferont à la classe d0.</p> <p>Note : Isolants thermiques :</p> <p>Le ou les isolants thermiques utilisés en couverture sont de classe A2 s1 d0. Cette prescription n'est pas exigible lorsque, d'une part, le système « support + isolants » est de classe B s1 d0, et d'autre part :</p> <p>- ou bien l'isolant, unique, a un pouvoir calorifique supérieur (PCS) inférieur ou égal à 8,4 MJ/kg ;</p> <p>- ou bien l'isolation thermique est composée de plusieurs couches, dont la première (en contact avec le support de couverture), d'une épaisseur d'au moins 30 millimètres, de masse volumique supérieure à 110 kg/m3 et fixée mécaniquement, a un PCS inférieur ou égal à 8,4 MJ/kg et les couches supérieures sont constituées d'isolants justifiant en épaisseur de 60 millimètres d'une classe D s3 d2. Ces couches supérieures sont recoupées au droit de chaque écran de cantonnement par un isolant de PCS inférieur ou égal à 8,4 MJ/kg ;</p> <p>- ou bien il est protégé par un écran thermique disposé sur la ou les faces susceptibles d'être exposées à un feu intérieur au bâtiment. Cet écran doit jouer un rôle protecteur vis-à-vis de l'action du programme thermique normalisé durant au moins une demi-heure.</p>

**Arrêté du 11 avril 2017 relatif aux prescriptions générales applicables aux entrepôts couverts soumis à la rubrique 1510**  
**Prescriptions applicables aux nouvelles installations soumises à Enregistrement**

**Articles – Traduction en exigences**

**Remarques / observations**

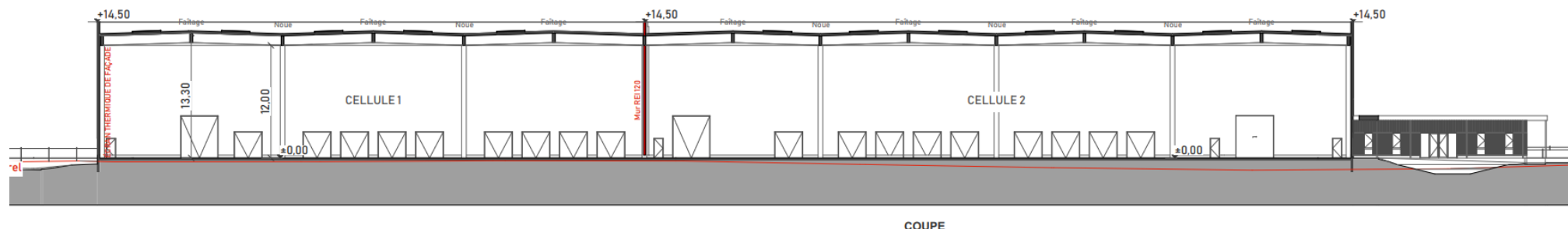
- Sol :**

Le sol sera en béton.

- Bureaux et locaux sociaux :**

A l'exception des bureaux dits "de quais" destinés à accueillir le personnel travaillant directement sur les stockages, des zones de préparation ou de réception, des quais eux-mêmes, les bureaux et les locaux sociaux seront situés dans un local clos distant d'au moins 10 mètres des cellules de stockage ou isolés par une paroi au moins REI 120. Ils sont également isolés par un plafond au moins REI 120 et des portes d'intercommunication munies d'un ferme-porte présentant un classement au moins EI2 120 °C (classe de durabilité C2 pour les portes battantes). Ce plafond ne sera pas obligatoire si le mur séparatif au moins REI 120 entre le local bureau et la cellule de stockage dépasse au minimum d'un mètre, conformément au point 6, ou si le mur séparatif au moins REI 120 arrive jusqu'en sous-face de toiture de la cellule de stockage, et que le niveau de la toiture du local bureau est situé au moins à 4 mètres au-dessous du niveau de la toiture de la cellule de stockage. De plus, lorsqu'ils sont situés à l'intérieur d'une cellule, le plafond est au moins REI 120, et si les bureaux sont situés en niveau ou mezzanine le plancher est également au moins REI 120.

Nota : le projet pourra prévoir la mise en place de cellules frigorifique (cf. Article 27. ci-après).



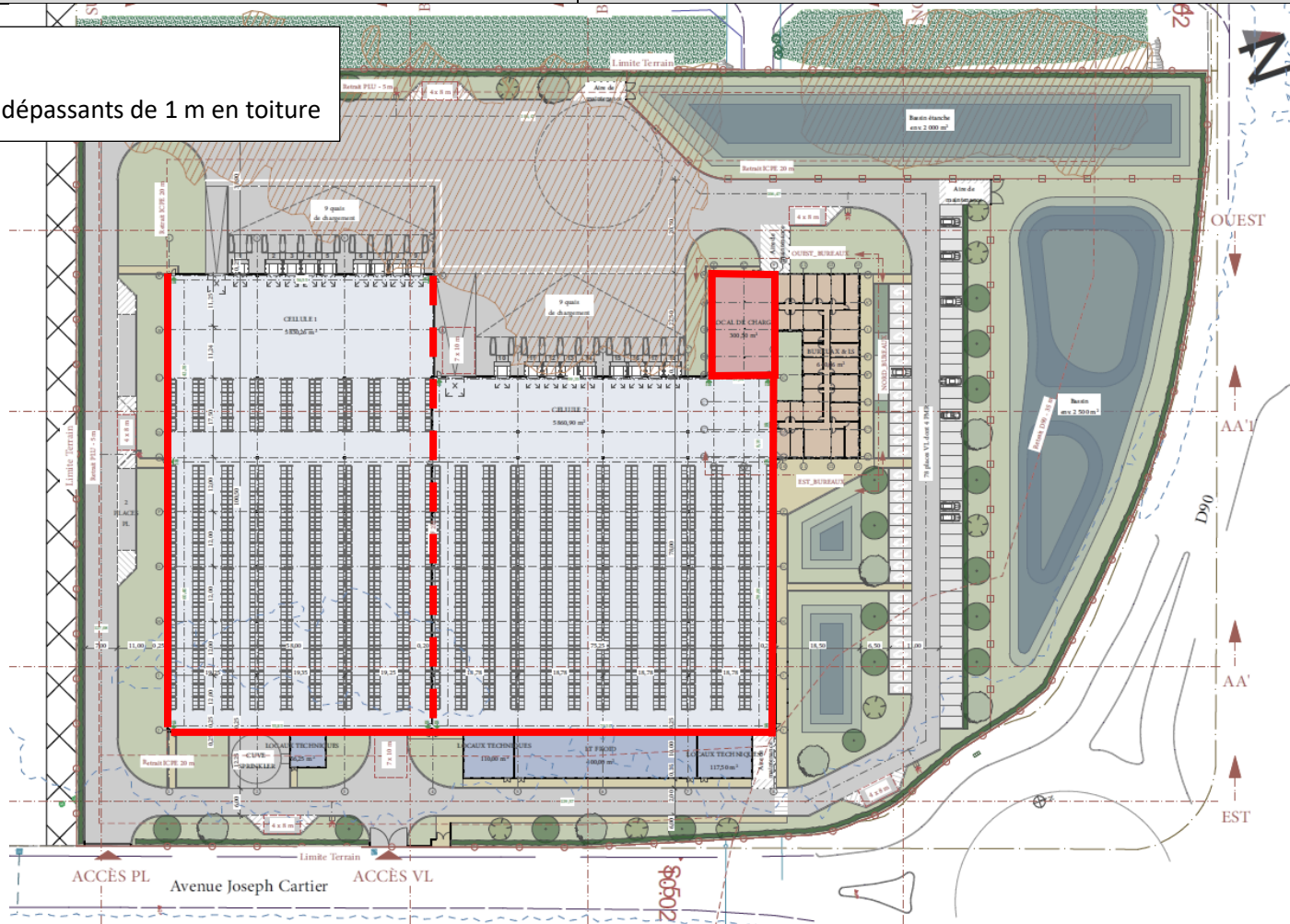
Plan de coupe

**Arrêté du 11 avril 2017 relatif aux prescriptions générales applicables aux entrepôts couverts soumis à la rubrique 1510**  
**Prescriptions applicables aux nouvelles installations soumises à Enregistrement**

**Articles – Traduction en exigences**

**Remarques / observations**

- Murs REI 120
- - - - Murs REI 120 dépassants de 1 m en toiture



**Arrêté du 11 avril 2017 relatif aux prescriptions générales applicables aux entrepôts couverts soumis à la rubrique 1510**  
**Prescriptions applicables aux nouvelles installations soumises à Enregistrement**

**Articles – Traduction en exigences**

**Remarques / observations**

**5. Désenfumage**

Les cellules de stockage sont divisées en cantons de désenfumage d'une superficie maximale de 1 650 mètres carrés et d'une longueur maximale de 60 mètres. Chaque écran de cantonnement est stable au feu de degré un quart d'heure, et a une hauteur minimale de 1 mètre « sans préjudice des dispositions applicables par ailleurs au titre des articles R. 4216-13 et suivants du code du travail ». La distance entre le point bas de l'écran et le point le plus près du stockage est supérieure ou égale à 0,5 mètre. Elle peut toutefois être réduite pour les zones de stockages automatisés.

Les cantons de désenfumage sont équipés en partie haute de dispositifs d'évacuation des fumées, gaz de combustion, chaleur et produits imbrûlés.

Des exutoires à commande automatique et manuelle font partie des dispositifs d'évacuation des fumées. La surface utile de l'ensemble de ces exutoires n'est pas inférieure à 2 % de la superficie de chaque canton de désenfumage.

Le déclenchement du désenfumage n'est pas asservi à la même détection que celle à laquelle est asservi le système d'extinction automatique. Les dispositifs d'ouverture automatique des exutoires sont réglés de telle façon que l'ouverture des organes de désenfumage ne puisse se produire avant le déclenchement de l'extinction automatique.

Il faut prévoir au moins quatre exutoires pour 1 000 mètres carrés de superficie de toiture. La surface utile d'un exutoire n'est pas inférieure à 0,5 mètre carré ni supérieure à 6 mètres carrés. Les dispositifs d'évacuation ne sont pas implantés sur la toiture à moins de 7 mètres des murs coupe-feu séparant les cellules de stockage. Cette distance peut être réduite pour les cellules dont une des dimensions est inférieure à 15 m.

La commande manuelle des exutoires est au minimum installée en deux points opposés de l'entrepôt de sorte que l'actionnement d'une commande empêche la manœuvre inverse par la ou les autres commandes. Ces commandes manuelles sont facilement accessibles aux services d'incendie et de secours depuis les issues du bâtiment ou de chacune des cellules de stockage. Elles doivent être manœuvrables en toutes circonstances.

Des amenées d'air frais d'une superficie au moins égale à la surface utile des exutoires du plus grand canton, cellule par cellule, sont réalisées soit par des ouvrants en façade, soit par des bouches raccordées à des conduits, soit par les portes des cellules à désenfumer donnant sur l'extérieur.

En cas d'entrepôt à plusieurs niveaux, les niveaux autres que celui sous toiture sont désenfumés par des ouvrants en façade asservis à la détection conformément à la réglementation applicable aux établissements recevant du public.

Les dispositions de ce point ne s'appliquent pas pour un stockage couvert ouvert.



**Cantonnement :**

Les cellules de stockage seront divisées en cantons de désenfumage d'une superficie maximale de 1 650 mètres carrés et d'une longueur maximale de 60 mètres.

Chaque écran de cantonnement sera stable au feu de degré un quart d'heure, et aura une hauteur minimale de 1 mètre (hauteur à définir en fonction des règles de dimensionnement en vigueur IT 246 / ex : 2 m si hauteur bâtiment supérieure à 8 m et surface utile exutoire 2 %).

La distance entre le point bas de l'écran et le point le plus près du stockage est supérieure ou égale à 0,5 mètre.

La superficie des cantons de désenfumage sont détaillées dans le tableau ci-dessous :

Cellule	Nombre et surface des différents cantons (*)
Cellule 1	Canton 1 : 1 557,11 m <sup>2</sup>
	Canton 2 : 1 481,20 m <sup>2</sup>
	Canton 3 : 1 392,00 m <sup>2</sup>
	Canton 4 : 1 406,50 m <sup>2</sup>
Cellule 2	Canton 1 : 1 563,54 m <sup>2</sup>
	Canton 2 : 1 578,15 m <sup>2</sup>
	Canton 3 : 1 357,56 m <sup>2</sup>
	Canton 4 : 1 370,25 m <sup>2</sup>

\* : surfaces données à titre indicatif, elles devront être affinées lors de la construction du bâtiment.

**Désenfumage :**

Les cantons de désenfumage seront équipés en partie haute de dispositifs d'évacuation des fumées, gaz de combustion, chaleur et produits imbrûlés de superficie utile comprise entre 0,5 et 6 m<sup>2</sup> pour 250 m<sup>2</sup> de superficie projetée de toiture (au minimum quatre exutoires pour 1 000 m<sup>2</sup>).

Des exutoires à commande automatique et manuelle font partie des dispositifs d'évacuation des fumées.



**Arrêté du 11 avril 2017 relatif aux prescriptions générales applicables aux entrepôts couverts soumis à la rubrique 1510**  
**Prescriptions applicables aux nouvelles installations soumises à Enregistrement**

**Articles – Traduction en exigences**

**Remarques / observations**

La surface utile de l'ensemble de ces exutoires ne sera pas inférieure à 2 % de la superficie de chaque canton de désenfumage.

Cellule	Nombre et surface des différents cantons (*)	Surface utile minimale des exutoires par canton en m <sup>2</sup> (*)
Cellule 1	Canton 1 : 1557,11 m <sup>2</sup>	Canton 1 : 31,14 m <sup>2</sup>
	Canton 2 : 1 481,20 m <sup>2</sup>	Canton 2 : 29,62 m <sup>2</sup>
	Canton 3 : 1 392,00 m <sup>2</sup>	Canton 3 : 27,84 m <sup>2</sup>
	Canton 4 : 1 406,50 m <sup>2</sup>	Canton 4 : 28,13 m <sup>2</sup>
Cellule 2	Canton 1 : 1 563,54 m <sup>2</sup>	Canton 1 : 31,27 m <sup>2</sup>
	Canton 2 : 1 578,15 m <sup>2</sup>	Canton 2 : 31,56 m <sup>2</sup>
	Canton 3 : 1 357,56 m <sup>2</sup>	Canton 3 : 27,15 m <sup>2</sup>
	Canton 4 : 1 370,25 m <sup>2</sup>	Canton 4 : 27,41 m <sup>2</sup>

\* : surfaces données à titre indicatif, elles devront être affinées lors de la construction du bâtiment.

Les dispositifs d'évacuation ne seront pas implantés sur la toiture à moins de 7 m des murs coupe-feu séparatifs.  
La commande manuelle des exutoires sera au minimum installée en deux points opposés de l'entrepôt de sorte que l'actionnement d'une commande empêche la manœuvre inverse par la ou les autres commandes.

Ces commandes manuelles seront facilement accessibles aux services d'incendie et de secours depuis les issues du bâtiment ou de chacune des cellules de stockage. Elles seront manœuvrables en toutes circonstances.

Le déclenchement du désenfumage ne sera pas asservi à la même détection que celle à laquelle est asservi le système d'extinction automatique.

Les dispositifs d'ouverture automatique des exutoires seront réglés de telle façon que l'ouverture des organes de désenfumage ne puisse se produire avant le déclenchement de l'extinction automatique.

**Amenées d'air :**

Des aménagements d'air frais d'une superficie égale à la surface des exutoires du plus grand canton seront réalisés cellule par cellule.

**Arrêté du 11 avril 2017 relatif aux prescriptions générales applicables aux entrepôts couverts soumis à la rubrique 1510**  
**Prescriptions applicables aux nouvelles installations soumises à Enregistrement**

**Articles – Traduction en exigences**

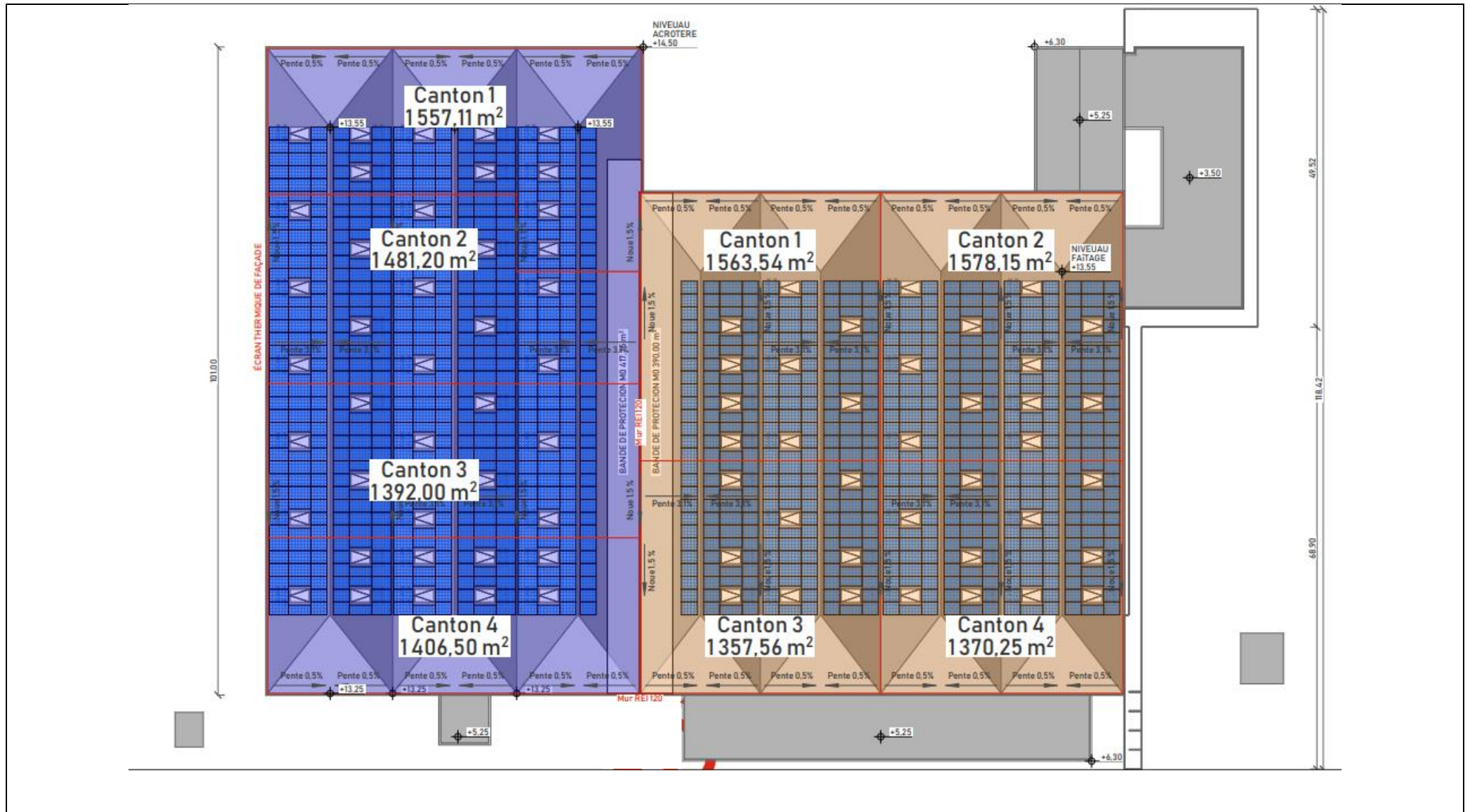
**Remarques / observations**

Ces surfaces devront être précisées lors de la construction du bâtiment, elles correspondent aux ouvertures par portes plain-pied et portes sectionnelles donnant sur l'extérieur.

Le **plan en Pièce jointe n°20 – étape 8** présente les amenées d'airs réalisées dans chaque partie du bâtiment. Le tableau suivant présente les amenées d'airs qui seront réalisées (*surfaces données à titre indicatif, elles devront être affinées lors de la construction du bâtiment*).



Cellule	Surface utile minimale des exutoires par canton en m <sup>2</sup> (*)	Surface amenées d'air en m <sup>2</sup>
Cellule 1	27,84 m <sup>2</sup>	9 portes de quai de 2,5 x 3 m <b>Soit 67,5 m<sup>2</sup></b>
Cellule 2	27,15 m <sup>2</sup>	9 portes de quai de 2,5 x 3 m <b>Soit 67,5 m<sup>2</sup></b>

Les cantons de désenfumage sont présentés dans la figure page suivante.






**Arrêté du 11 avril 2017 relatif aux prescriptions générales applicables aux entrepôts couverts soumis à la rubrique 1510**  
**Prescriptions applicables aux nouvelles installations soumises à Enregistrement**

Articles – Traduction en exigences	Remarques / observations
<p><b>5.1. Désenfumage des locaux techniques présentant un risque incendie</b> Ce point concerne les locaux techniques présents à l'intérieur de l'entrepôt.</p> <p>Sont, a minima, considérés comme locaux techniques présentant un risque incendie : les ateliers d'entretien et de maintenance, la chaufferie, le local de charge électrique d'accumulateurs et les locaux électriques.</p> <p>Ces locaux sont équipés en partie haute d'un système d'extraction mécanique ou de dispositifs d'évacuation naturelle de fumées et de chaleur permettant l'évacuation à l'air libre des fumées, gaz de combustion, chaleur et produits imbrûlés dégagés en cas d'incendie.</p> <p>En exploitation normale, le réarmement (fermeture) est possible depuis le sol du local ou depuis la zone de désenfumage.</p> <p>Les commandes d'ouverture automatique et manuelle sont placées à proximité des accès. Elles sont clairement signalées et facilement accessibles.</p> <p>Le système de désenfumage doit être adapté aux risques particuliers du local considéré.</p> <p>Tous les dispositifs sont fiables, composés de matières compatibles avec l'usage, et conformes aux règles de la construction. Les équipements conformes à la norme NF EN 12 101-2, version décembre 2013, sont présumés répondre aux dispositions ci-dessus.</p> <p>Des amenées d'air frais sont réalisées pour chaque zone à désenfumer.</p> <p>Les dispositifs d'ouverture automatique des exutoires, lorsqu'ils existent, sont réglés de telle façon que l'ouverture des organes de désenfumage ne puisse se produire avant le déclenchement de l'extinction automatique, si l'installation en est équipée.</p> <p>Ces dispositions sont applicables aux installations nouvelles dont la preuve de dépôt de déclaration, ou le dépôt du dossier complet d'enregistrement ou d'autorisation est postérieur au 1er janvier 2021.</p>	<p style="text-align: center;"></p> <p>Les locaux techniques présentant un risque seront désenfumés : local de charge, local transformateur, local TGBT, local sprinklage. Le système de désenfumage sera adapté aux risques particuliers du local considéré.</p> <p>Les locaux seront équipés en partie haute d'un système d'extraction mécanique ou de dispositifs d'évacuation naturelle de fumées et de chaleur permettant l'évacuation à l'air libre des fumées, gaz de combustion, chaleur et produits imbrûlés dégagés en cas d'incendie.</p> <p>En exploitation normale, le réarmement (fermeture) sera possible depuis le sol du local ou depuis la zone de désenfumage.</p> <p>Les commandes d'ouverture automatique et manuelle seront placées à proximité des accès. Elles seront clairement signalées et facilement accessibles.</p> <p>Tous les dispositifs seront fiables, composés de matières compatibles avec l'usage, et conformes aux règles de la construction. Les équipements conformes à la norme NF EN 12 101-2, version décembre 2013, sont présumés répondre aux dispositions ci-dessus.</p> <p>Des amenées d'air frais seront réalisées pour chaque local.</p> <p>Les dispositifs d'ouverture automatique des exutoires, lorsqu'ils existent, sont réglés de telle façon que l'ouverture des organes de désenfumage ne puisse se produire avant le déclenchement de l'extinction automatique, si l'installation en est équipée.</p>
<p><b>6. Compartimentage</b></p> <p>L'entrepôt est compartimenté en cellules de stockage, dont la surface et la hauteur sont limitées afin de réduire la quantité de matières combustibles en feu lors d'un incendie.</p> <p>Le volume de matières maximum susceptible d'être stockées ne dépasse pas 600 000 m<sup>3</sup>, sauf disposition contraire expresse dans l'arrêté préfectoral d'autorisation, pris le cas échéant en application de l'article 5 du présent arrêté.</p> <p>Ce compartimentage a pour objet de prévenir la propagation d'un incendie d'une cellule de stockage à l'autre.</p>	<p style="text-align: center;"></p> <p>La zone d'entreposage sera divisée en 2 cellules de stockage conventionnelles, de taille inférieure à 6 000 m<sup>2</sup> et recoupées par des murs coupe-feu REI 120.</p> <p>Le volume de matières maximum susceptible d'être stockées ne dépassera pas 600 000 m<sup>3</sup>.</p>

**Arrêté du 11 avril 2017 relatif aux prescriptions générales applicables aux entrepôts couverts soumis à la rubrique 1510**  
**Prescriptions applicables aux nouvelles installations soumises à Enregistrement**

Articles – Traduction en exigences	Remarques / observations
<p>Pour atteindre cet objectif, les cellules respectent au minimum les dispositions suivantes :</p> <ul style="list-style-type: none"> <li>- les parois qui séparent les cellules de stockage sont des murs au moins REI 120 ; le degré de résistance au feu des murs séparatifs coupe-feu est indiqué au droit de ces murs, à chacune de leurs extrémités, aisément repérable depuis l'extérieur par une matérialisation ;</li> <li>- les ouvertures effectuées dans les parois séparatives (baies, convoyeurs, passages de gaines, câbles électriques et tuyauteries, portes, etc.) sont munies de dispositifs de fermeture ou de calfeutrement assurant un degré de résistance au feu « équivalent » à celui exigé pour ces parois. La fermeture automatique des dispositifs d'obturation (comme par exemple, les dispositifs de fermeture pour les baies, convoyeurs et portes des parois ayant des caractéristiques de tenue au feu) n'est pas gênée par les stockages ou des obstacles ;</li> <li>- les fermetures manœuvrables sont associées à un dispositif assurant leur fermeture automatique en cas d'incendie, que l'incendie soit d'un côté ou de l'autre de la paroi. Ainsi, les portes situées dans un mur REI 120 présentent un classement EI2 120 C. Les portes battantes satisfont une classe de durabilité C2 ;</li> <li>- si les murs extérieurs ne sont pas au moins REI 60, les parois séparatives de ces cellules sont prolongées latéralement aux murs extérieurs sur une largeur de 0,50 mètre de part et d'autre ou de 0,50 mètre en saillie de la façade dans la continuité de la paroi.</li> </ul> <p>La toiture est recouverte d'une bande de protection sur une largeur minimale de 5 mètres de part et d'autre des parois séparatives. Cette bande est en matériaux A2 s1 d1 ou comporte en surface une feuille métallique A2 s1 d1. Alternativement aux bandes de protection, « des moyens fixe ou semi-fixe » d'aspersion d'eau placés le long des parois séparatives peut assurer le refroidissement de la toiture des cellules adjacentes sous réserve de justification ;</p> <ul style="list-style-type: none"> <li>- les parois séparatives dépassent d'au moins 1 mètre la couverture au droit du franchissement. Cette disposition n'est pas applicable si un dispositif équivalent, empêchant la propagation de l'incendie d'une cellule vers une autre par la toiture, est mis en place.</li> </ul>	<p>Les ouvertures effectuées dans les parois séparatives (baies, convoyeurs, passages de gaines, câbles électriques et tuyauteries, portes, etc.) seront munies de dispositifs de fermeture ou de calfeutrement assurant un degré de résistance au feu équivalent à celui exigé pour ces parois. Les fermetures manœuvrables seront associées à un dispositif assurant leur fermeture automatique en cas d'incendie, que l'incendie soit d'un côté ou de l'autre de la paroi. Ainsi, les portes situées dans un mur REI 120 présenteront un classement EI2 120 C. Les portes battantes satisfont une classe de durabilité C2. La fermeture automatique des dispositifs d'obturation (comme par exemple, les dispositifs de fermeture pour les baies, convoyeurs et portes des parois ayant des caractéristiques de tenue au feu) ne sera pas gênée par les stockages ou des obstacles.</p> <p>Les murs extérieurs seront REI 120 (hors façades de quais).</p> <p>La toiture sera recouverte d'une bande de protection sur une largeur minimale de 5 mètres de part et d'autre des parois séparatives. Cette bande sera en matériaux A2 s1 d1 ou comportera en surface une feuille métallique A2 s1 d1. Alternativement aux bandes de protection, une colonne sèche ou des moyens fixe des moyens fixe ou semi-fixe d'aspersion d'eau placés le long des parois séparatives pourront assurer le refroidissement de la toiture des cellules adjacentes sous réserve de justification.</p> <p>Les parois séparatives dépasseront d'au moins 1 mètre la couverture au droit du franchissement. Cette disposition n'est pas applicable si un dispositif équivalent, empêchant la propagation de l'incendie d'une cellule vers une autre par la toiture, est mis en place.</p>
<p><b>7. Dimensionnement des cellules</b></p> <p>La surface maximale des cellules est égale à 3 000 mètres carrés en l'absence de système d'extinction automatique d'incendie ou 12 000 mètres carrés en présence de système d'extinction automatique d'incendie. La hauteur maximale des cellules est limitée à 23 mètres.</p> <p>Toutefois, sous réserve que l'exploitant s'engage, dans son dossier de demande, à maintenir un niveau de sécurité équivalent, le préfet peut également autoriser ou enregistrer l'exploitation de l'entrepôt dans les cas de figure ci-dessous :</p> <ol style="list-style-type: none"> <li>1. La surface des cellules peut dépasser 12 000 m<sup>2</sup> si leurs hauteurs respectives ne dépassent pas 13,70 m et si le système d'extinction automatique d'incendie permet à lui seul l'extinction de l'incendie, est conçu à cet effet, et est muni d'un pompage redondant ;</li> <li>2. La hauteur des cellules peut dépasser 23 m si leurs surfaces respectives sont inférieures ou égales à 6 000 m<sup>2</sup> et si le système d'extinction automatique d'incendie permet à lui seul l'extinction de l'incendie, est conçu à cet effet, et est muni d'un pompage redondant.</li> </ol>	<p style="text-align: center;"></p> <p>Les cellules de stockage seront équipées d'une installation d'extinction automatique d'incendie de type sprinkler adaptée à la nature des produits stockés.</p> <p>La hauteur au faitage sera de 13,55 m.</p> <p>La dimension des cellules est présentée dans le tableau suivant :</p>

**Arrêté du 11 avril 2017 relatif aux prescriptions générales applicables aux entrepôts couverts soumis à la rubrique 1510**  
**Prescriptions applicables aux nouvelles installations soumises à Enregistrement**

**Articles – Traduction en exigences**


A l'appui de cet engagement, l'exploitant fournit une étude spécifique d'ingénierie incendie qui démontre que la cinétique d'incendie est compatible avec la mise en sécurité et l'évacuation des personnes présentes dans l'installation et l'intervention des services de secours aux fins de sauvetage de ces personnes.

Il atteste que des dispositions constructives adéquates seront prises pour éviter que la ruine d'un élément suite à un sinistre n'entraîne une ruine en chaîne ou un effondrement de la structure vers l'extérieur.

Avant la mise en service de l'installation, l'exploitant intègre au dossier prévu au point 1.2 de la présente annexe, la démonstration que la construction réalisée permet effectivement d'assurer que la ruine d'un élément (murs, toiture, poteaux, poutres, mezzanines) suite à un sinistre n'entraîne pas la ruine en chaîne de la structure du bâtiment, notamment les cellules de stockage avoisinantes, ni de leurs dispositifs de compartimentage, ni l'effondrement de la structure vers l'extérieur de la cellule en feu.

Les dispositions du présent 7 s'appliquent sans préjudice de l'application éventuelle des articles 3 à 5 de l'arrêté.

**Remarques / observations**

Cellules	Surface utile en m²	Conformité
Cellule 1	5 830,26	 <b>&lt; 12 000 m²</b>
Cellule 2	5 860,90	

**8. Matières dangereuses et chimiquement incompatibles**

Les matières chimiquement incompatibles ou qui peuvent entrer en réaction entre elles de façon dangereuse ou qui sont de nature à aggraver un incendie, ne doivent pas être stockées dans la même cellule, sauf si l'exploitant met en place des séparations physiques entre ces matières permettant d'atteindre les mêmes objectifs de sécurité.

De plus, les matières dangereuses sont stockées dans des cellules particulières dont la zone de stockage fait l'objet d'aménagements spécifiques comportant des moyens adaptés de prévention et de protection aux risques. Ces cellules particulières sont situées en rez-de-chaussée sans être surmontées d'étages ou de niveaux et ne comportent pas de mezzanines.

Ces dispositions ne sont pas applicables dans les zones de préparation des commandes ou dans les zones de réception.

Non concerné, il n'y aura pas de matières dangereuses stockées sur le site.

**9. Conditions de stockage**

Une distance minimale nécessaire au bon fonctionnement du système d'extinction automatique d'incendie, lorsqu'il existe, est maintenue entre les stockages et la base de la toiture ou le plafond ou tout système de chauffage et d'éclairage.

Les matières stockées en vrac sont par ailleurs séparées des autres matières par un espace minimum de 3 mètres sur le ou les côtés ouverts. Une distance minimale de 1 mètre est respectée par rapport aux parois et aux éléments de structure ainsi que la base de la toiture ou le plafond ou tout système de chauffage et d'éclairage.

Les matières stockées en masse forment des îlots limités de la façon suivante :



**Les zones de stockage sont présentées sur le plan en Pièce jointe n°20 – étape 8**

Une distance minimale nécessaire au bon fonctionnement du système d'extinction automatique d'incendie est maintenue entre les stockages et la base de toiture ou le plafond ou tout système de chauffage et d'éclairage.

Les matières stockées en vrac devront être séparées des autres matières par un espace minimum de 3 mètres sur le ou les côtés ouverts.

**Arrêté du 11 avril 2017 relatif aux prescriptions générales applicables aux entrepôts couverts soumis à la rubrique 1510**  
**Prescriptions applicables aux nouvelles installations soumises à Enregistrement**

Articles – Traduction en exigences	Remarques / observations
<p>1° Surface maximale des îlots au sol : 500 m<sup>2</sup> ; 2° Hauteur maximale de stockage : 8 mètres maximum ; 3° Largeurs des allées entre îlots : 2 mètres minimum.</p> <p>En l'absence de système d'extinction automatique, les matières stockées en rayonnage ou en palettier respectent les dispositions suivantes : 1° Hauteur maximale de stockage : 10 mètres maximum ; 2° Largeurs des allées entre ensembles de rayonnages ou de palettières : 2 mètres minimum.</p> <p>La hauteur des matières dangereuses liquides est limitée à 5 mètres par rapport au sol intérieur, quel que soit le mode de stockage.</p> <p>En présence d'un système d'extinction automatique compatible avec les produits entreposés, la hauteur de stockage en rayonnage ou en palettier, pour les liquides inflammables est limitée à : - 7,60 mètres pour les récipients de volume strictement supérieur à 30 L et inférieur à 230 L ; - 5 mètres par rapport au sol intérieur pour les récipients de volume strictement supérieur à 230 L ; - la hauteur n'est pas limitée pour les autres matières dangereuses.</p> <p>Le stockage en mezzanine de tout produit relevant de l'une au moins <u>des rubriques 2662 ou 2663</u>, au-delà d'un volume correspondant au seuil de la déclaration de ces rubriques, est interdit. Cette disposition n'est pas applicable pour les installations soumises à déclaration, ou en présence d'un système d'extinction automatique adapté.</p> <p>Le stockage de liquides inflammables de catégorie 1 (mention de danger H224) est interdit en contenants fusibles de type récipients mobiles de volume unitaire supérieur à 30 L. Cette disposition est applicable à compter du 1er janvier 2023.</p> <p>Le stockage de liquides inflammables non miscibles à l'eau de catégorie 2 (mention de danger H225) est interdit en contenants fusibles de type récipients mobiles de volume unitaire supérieur à 30 L en stockage couvert.</p> <p>Le stockage de liquides inflammables miscibles à l'eau de catégorie 2 (mention de danger H225) est interdit en contenants fusibles de type récipients mobiles de volume unitaire supérieur à 230 L en stockage couvert. Cette disposition est applicable à compter du 1er janvier 2026.</p> <p>Ces interdictions ne sont pas applicables si le stockage est muni de moyens de protection contre l'incendie adaptés et dont le dimensionnement satisfait à des tests de qualification selon un protocole reconnu par le ministère chargé des installations classées.</p>	<p>Une distance minimale de 1 m sera maintenue entre les stockages et la base de la toiture ou le plafond ou tout système de chauffage et d'éclairage. Cette distance sera augmentée lorsque cela est nécessaire au bon fonctionnement du système d'extinction automatique d'incendie.</p> <p>La distance entre le point bas de l'écran de cantonnement et le point le plus près du stockage est supérieure ou égale à 0,5 m.</p> <p>Il n'y aura pas de stockage en vrac.</p> <p><u>- Stockage en rack dans les cellules de stockage :</u></p> <p>Le bâtiment disposera d'un système d'extinction automatique.</p> <p>La hauteur libre de stockage sera de 12 m (R+4/5 niveaux) dans l'ensemble des cellules de stockage. En cas de stockage de produit type 2663, la hauteur de stockage maximale sera de 10 mètres.</p> <p><u>- Mesures spécifiques :</u></p> <p>Il n'est pas prévu de mezzanine dans le cadre de ce projet.</p>

**Arrêté du 11 avril 2017 relatif aux prescriptions générales applicables aux entrepôts couverts soumis à la rubrique 1510**  
**Prescriptions applicables aux nouvelles installations soumises à Enregistrement**

Articles – Traduction en exigences	Remarques / observations																					
<p>Ces interdictions ne s'appliquent pas au stockage d'un récipient mobile ou d'un groupe de récipients mobiles d'un volume total ne dépassant pas 2 m<sup>3</sup> dans une armoire de stockage dédiée, sous réserve que cette armoire soit REI 120, qu'elle soit pourvue d'une rétention dont le volume est au moins égal à la capacité totale des récipients, et qu'elle soit équipée d'une détection de fuite.</p>																						
<p><b>10. Stockage de matières susceptibles de créer une pollution du sol ou des eaux</b></p>																						
<p>Le sol des aires et des locaux de stockage ou de manipulation des matières dangereuses ou susceptibles de créer une pollution de l'eau ou du sol est étanche, incombustible et équipé de façon à pouvoir recueillir les eaux de lavage et les matières répandues accidentellement.</p> <p>Tout stockage de matières liquides susceptibles de créer une pollution de l'eau ou du sol est associé à une capacité de rétention interne ou externe dont le volume est au moins égal à la plus grande des deux valeurs suivantes : 100 % de la capacité du plus grand réservoir ; 50 % de la capacité globale des réservoirs associés.</p> <p>Toutefois, lorsque le stockage est constitué exclusivement de récipients de capacité unitaire inférieure ou égale à 250 litres, admis au transport, le volume minimal de la rétention est égal soit à la capacité totale des récipients si cette capacité est inférieure à 800 litres, soit à 20 % de la capacité totale avec un minimum de 800 litres si cette capacité excède 800 litres. Cet alinéa ne s'applique pas aux stockages de substances et mélanges liquides visés par les rubriques 1436, 4330, 4331, 4722, 4734, 4742, 4743, 4744, 4746, 4747, 4755, 4748, ou 4510 ou 4511 pour le pétrole brut.</p> <p>Des réservoirs ou récipients contenant des matières susceptibles de réagir dangereusement ensemble ne sont pas associés à la même cuvette de rétention. Ce point ne s'applique pas aux bassins de traitement des eaux résiduaires.</p> <p>Les produits récupérés en cas d'accident ne peuvent être rejetés que dans des conditions conformes au présent arrêté ou sont éliminés comme déchets.</p>	<p style="text-align: center;">☺</p> <p>Les zones à risque de déversement et les rétentions associées sont identifiées ci-dessous.</p> <table border="1" data-bbox="1055 624 2134 959"> <thead> <tr> <th>Lieu</th> <th>Produits</th> <th>Conditionnement</th> <th>Quantité maxi stockée</th> <th>Rétention requise</th> <th>Rétention associée</th> <th>Commentaires</th> </tr> </thead> <tbody> <tr> <td>Local Sprinkler</td> <td>FOD</td> <td>Réservoir aérien</td> <td>Réservoir aérien de 1,5 m<sup>3</sup></td> <td>1,5 m<sup>3</sup></td> <td>Cuve sur bac de rétention</td> <td>/</td> </tr> <tr> <td>Locaux de charge</td> <td>Acides</td> <td>Batteries des chariots</td> <td>Quelques litres</td> <td>Quelques litres</td> <td>Locaux sur auto-rétention avec avaloir</td> <td>Le sol sera étanche et incombustible.</td> </tr> </tbody> </table> <p>Les cellules de stockage n'entreposeront pas de produits dangereux.</p> <p>Les produits utilisés pour l'entretien des locaux (quelques litres en bouteille) seront entreposés au niveau des bureaux dans des bacs en plastiques sur chariots (chariots de nettoyage).</p>	Lieu	Produits	Conditionnement	Quantité maxi stockée	Rétention requise	Rétention associée	Commentaires	Local Sprinkler	FOD	Réservoir aérien	Réservoir aérien de 1,5 m <sup>3</sup>	1,5 m <sup>3</sup>	Cuve sur bac de rétention	/	Locaux de charge	Acides	Batteries des chariots	Quelques litres	Quelques litres	Locaux sur auto-rétention avec avaloir	Le sol sera étanche et incombustible.
Lieu	Produits	Conditionnement	Quantité maxi stockée	Rétention requise	Rétention associée	Commentaires																
Local Sprinkler	FOD	Réservoir aérien	Réservoir aérien de 1,5 m <sup>3</sup>	1,5 m <sup>3</sup>	Cuve sur bac de rétention	/																
Locaux de charge	Acides	Batteries des chariots	Quelques litres	Quelques litres	Locaux sur auto-rétention avec avaloir	Le sol sera étanche et incombustible.																
<p><b>11. Eaux d'extinction incendie</b></p>																						
<p>Toutes mesures sont prises pour recueillir l'ensemble des eaux et écoulements susceptibles d'être pollués lors d'un sinistre, y compris les eaux utilisées pour l'extinction d'un incendie et le refroidissement, afin que celles-ci soient récupérées ou traitées afin de prévenir toute pollution des sols, des égouts, des cours d'eau ou du milieu naturel. Ce confinement peut être réalisé par des dispositifs internes ou externes aux cellules de stockage. Les dispositifs internes sont interdits lorsque des matières dangereuses sont stockées.</p> <p>Dans le cas d'un confinement externe, les matières canalisées sont collectées, de manière gravitaire ou grâce à des systèmes de relevage autonomes, puis convergent vers une rétention extérieure au bâtiment. En cas de recours à des systèmes de relevage autonomes, l'exploitant est</p>	<p style="text-align: center;">☺</p> <p>Toutes les mesures seront prises pour recueillir l'ensemble des eaux et écoulements susceptibles d'être pollués lors d'un sinistre, y compris les eaux utilisées pour l'extinction d'un incendie, afin que celles-ci soient récupérées ou traitées afin de prévenir toute pollution des sols, des égouts, des cours d'eau ou du milieu naturel.</p> <p><b>Calcul des capacités de rétention des eaux incendie selon D9a :</b></p>																					



**Arrêté du 11 avril 2017 relatif aux prescriptions générales applicables aux entrepôts couverts soumis à la rubrique 1510**  
**Prescriptions applicables aux nouvelles installations soumises à Enregistrement**

**Articles – Traduction en exigences**

en mesure de justifier à tout instant d'un entretien et d'une maintenance rigoureux de ces dispositifs. Des tests réguliers sont par ailleurs menés sur ces équipements.

En cas de confinement interne, les orifices d'écoulement sont en position fermée par défaut.  
En cas de confinement externe, les orifices d'écoulement issus de ces dispositifs sont munis d'un dispositif automatique d'obturation pour assurer ce confinement lorsque des eaux susceptibles d'être polluées y sont portées. Tout moyen est mis en place pour éviter la propagation de l'incendie par ces écoulements.

Le volume nécessaire à ce confinement est déterminé en calculant pour chaque cellule la somme :

- du volume d'eau d'extinction nécessaire à la lutte contre l'incendie déterminé selon les dispositions du point 13 ci-dessous, d'une part ;
- du volume de liquide libéré par cet incendie, d'autre part ;
- du volume d'eau lié aux intempéries, à raison de 10 litres par mètre carré de surface de drainage vers l'ouvrage de confinement lorsque le confinement est externe.

Cette somme est minorée du volume d'eau évaporé.

Le volume nécessaire au confinement peut également être déterminé conformément au document technique D9a (guide pratique pour le dimensionnement des rétentions des eaux d'extinction de l'Institut national d'études de la sécurité civile, la Fédération française des sociétés d'assurances et le Centre national de prévention et de protection, édition août 2004). En ce qui concerne les installations nouvelles dont la preuve de dépôt de déclaration, ou le dépôt du dossier complet d'enregistrement ou d'autorisation, est postérieure à la parution dudit document, le volume nécessaire au confinement peut également être déterminé conformément au document technique D9a (guide pratique pour le dimensionnement des rétentions des eaux d'extinction de l'Institut national d'études de la sécurité civile, la Fédération française des assurances et le Centre national de prévention et de protection, édition juin 2020).

Les réseaux de collecte des effluents et des eaux pluviales de l'établissement sont équipés de dispositifs d'isolement visant à maintenir toute pollution accidentelle, en cas de sinistre, sur le site. Ces dispositifs sont maintenus en état de marche, signalés et actionnables en toute circonstance localement et à partir d'un poste de commande. Leur entretien et leur mise en fonctionnement sont définis par consigne.


**Remarques / observations**

Le volume de la capacité de rétention a été évalué à l'aide du document technique D9A 'Défense extérieure contre l'incendie et rétentions – guide pratique pour le dimensionnement des rétentions des eaux d'extinctions' édités par le CNPP (Centre National de Prévention et de Protection) en juin 2020.

		Volume (m³)	
		Base besoin en eau	
<b>Besoins pour la lutte extérieure</b>		Résultats D9 x 2	600
<b>Moyens de lutte intérieure contre l'incendie</b>	Sprinklers	Volume total réserve eau sprinklage	720
	Rideau d'eau	Besoins x 90 min	/
	RIA	A négliger	/
	Mousse HF et MF	Débit x temps de noyage	/
	Brouillard d'eau	Débit x temps de fonctionnement	/
<b>Volumes d'eau liés aux intempéries</b>		10 l/m² de surface drainée vers la rétention  Surface imperméabilisée : Environ 25 673 m²	257
<b>Stockages de liquides</b>		20% du volume contenu dans le local contenant le plus grand volume	/
<b>Volume total de liquide à mettre en rétention (m³)</b>			<b>1 577 m³</b>

Conformément à la règle D9A, le volume de rétention à prévoir serait de 1 577 m³ au minimum.

**Arrêté du 11 avril 2017 relatif aux prescriptions générales applicables aux entrepôts couverts soumis à la rubrique 1510**  
**Prescriptions applicables aux nouvelles installations soumises à Enregistrement**

Articles – Traduction en exigences	Remarques / observations
	<p>La rétention des eaux d'extinction incendie sera réalisée dans le bassin étanche de 2 000 m<sup>3</sup> servant aussi de bassin de compensation pour les eaux pluviales situé au Nord-Ouest du site visible sur les plans en <b>Pièce jointe n°20 – étape 8</b></p> <p><b>Dispositifs d'isolement :</b></p> <p>Les zones de confinement des eaux incendie sur le site seront munies de vannes d'obturation pour confiner les eaux incendie sur le site ou asservissement des pompes de relevage au sprinklage et/ou passage de liquide.</p> <p>Ces dispositifs seront maintenus en état de marche, signalés et actionnables en toute circonstance localement et à partir d'un poste de commande.</p> <p>Les dispositifs seront asservis à la détection incendie.</p> <p>Leur entretien et leur mise en fonctionnement seront définis par une consigne.</p> <p>Les principales mesures de sécurité de l'établissement, dont notamment la fermeture des vannes de sectionnement en cas de non-déclenchement de l'automatisation seront définies dans une procédure, intégrée dans le Plan d'Urgence Site.</p> <p>Les eaux d'extinction collectées seront éliminées vers les filières de traitement des déchets appropriées. Les eaux d'extinction incendie recueillies en cas de sinistre seront analysées avant d'être acheminées vers une filière appropriée.</p>
<p><b>12. Détection automatique d'incendie</b></p> <p>La détection automatique d'incendie avec transmission, en tout temps, de l'alarme à l'exploitant est obligatoire pour les cellules, les locaux techniques et pour les bureaux à proximité des stockages. Cette détection actionne une alarme perceptible en tout point du bâtiment permettant d'assurer l'alerte précoce des personnes présentes sur le site, et déclenche le compartimentage de la ou des cellules sinistrées.</p> <p>Le type de détecteur est déterminé en fonction des produits stockés. Cette détection peut être assurée par le système d'extinction automatique s'il est conçu pour cela, à l'exclusion du cas des cellules comportant au moins une mezzanine, pour lesquelles un système de détection dédié et adapté doit être prévu.</p> <p>Dans tous les cas, l'exploitant s'assure que le système permet une détection de tout départ d'incendie tenant compte de la nature des produits stockés et du mode de stockage.</p> <p>Sauf pour les installations soumises à déclaration, l'exploitant inclut dans le dossier prévu au point 1.2 de la présente annexe les documents démontrant la pertinence du dimensionnement retenu pour les dispositifs de détection.</p>	<p style="text-align: center;"></p> <p>Un dispositif de détection automatique d'incendie avec transmission, en tout temps, de l'alarme à l'exploitant sera mis en place dans les cellules de stockage, les locaux techniques et les bureaux, localisés à proximité des stockages.</p> <p>Ce dispositif actionnera une alarme perceptible en tout point du bâtiment sinistré permettant d'assurer l'alerte précoce des personnes et déclenchera le compartimentage de la ou des cellules sinistrées.</p> <p>La détection sera assurée par le système d'extinction automatique d'incendie de type « sprinkleurs » dans les cellules de stockage, les bureaux, locaux techniques, locaux de charge et parties annexes (cf. plan joint en <b>Pièce jointe n°20 – étape 8</b>).</p> <p>L'exploitant s'assurera que le système permet une détection de tout départ d'incendie tenant compte de la nature des produits stockés et du mode de stockage.</p> <p>A noter que les zones de charges d'accumulateurs non susceptibles de dégager de l'hydrogène aménagées dans l'entrepôt seront équipées de détection incendie.</p> <p>Ces détecteurs seront raccordés à une centrale d'alarme conforme au Code du travail.</p>

**Arrêté du 11 avril 2017 relatif aux prescriptions générales applicables aux entrepôts couverts soumis à la rubrique 1510**  
**Prescriptions applicables aux nouvelles installations soumises à Enregistrement**

**Articles – Traduction en exigences**

**Remarques / observations**

Une détection manuelle sera réalisée par la mise en place de coffrets type déclencheurs manuels (DM) à proximité des issues de secours.

**13. Moyens de lutte contre l'incendie**

L'installation est dotée de moyens de lutte contre l'incendie appropriés aux risques, notamment :  
- d'un ou de plusieurs points d'eau incendie, tels que :  
a. Des prises d'eau, poteaux ou bouches d'incendie normalisés, d'un diamètre nominal adapté au débit à fournir, alimentés par un réseau public ou privé, sous des pressions minimale et maximale permettant la mise en œuvre des pompes des engins de lutte contre l'incendie ;  
b. Des réserves d'eau, réalimentées ou non, disponibles pour le site et dont les organes de manœuvre sont accessibles en permanence aux services d'incendie et de secours.  
Les prises de raccordement sont conformes aux normes en vigueur pour permettre aux services d'incendie et de secours de s'alimenter sur ces points d'eau incendie.

L'accès extérieur de chaque cellule est à moins de 100 mètres d'un point d'eau incendie. Les points d'eau incendie sont distants entre eux de 150 mètres maximum (les distances sont mesurées par les voies praticables aux engins des services d'incendie et de secours) :

- d'extincteurs répartis à l'intérieur de l'entrepôt, sur les aires extérieures et dans les lieux présentant des risques spécifiques, à proximité des dégagements, bien visibles et facilement accessibles. Les agents d'extinction sont appropriés aux risques à combattre et compatibles avec les matières stockées ;
- de robinets d'incendie armés, situés à proximité des issues. Ils sont disposés de telle sorte qu'un foyer puisse être attaqué simultanément par deux lances sous deux angles différents. Ils sont utilisables en période de gel ; ce point n'est pas applicable pour les cellules ou parties de cellules dont le stockage est totalement automatisé ;
- le cas échéant, les moyens fixes ou semi-fixes d'aspersion d'eau prévus aux points 3.3.1 et 6 de cette annexe.

Le débit et la quantité d'eau nécessaires sont calculés conformément au document technique D9 (guide pratique pour le dimensionnement des besoins en eau de l'Institut national d'études de la sécurité civile, la Fédération française des sociétés d'assurances et le Centre national de prévention et de protection, édition septembre 2001), tout en étant plafonnés à 720 m<sup>3</sup>/h durant 2 heures. En ce qui concerne les installations nouvelles dont la preuve de dépôt de déclaration, ou le dépôt du dossier complet d'enregistrement ou d'autorisation est postérieur à la parution dudit document, le débit et la quantité d'eau nécessaires sont calculés conformément au document technique D9 (guide pratique pour le dimensionnement des besoins en eau d'extinction de l'Institut national d'études de la sécurité civile, la Fédération française des assurances et le Centre national de prévention et de protection, édition juin 2020), tout en étant plafonnés à 720 m<sup>3</sup>/h durant 2 heures. Les points d'eau incendie sont en mesure de fournir unitairement et, le cas échéant, de manière simultanée, un débit minimum de 60 mètres cubes par heure durant 2 heures.

Le débit et la quantité d'eau nécessaires peuvent toutefois être inférieurs à ceux calculés par l'application du document technique D9 en tenant compte le cas échéant du plafonnement précité, sous réserve qu'une étude spécifique démontre leur caractère suffisant au regard des objectifs



Les besoins en eau pour la lutte incendie sont communément estimés à partir des règles énoncées dans le document technique D9 (guide pratique pour le dimensionnement des besoins en eau d'extinction de l'Institut national d'études de la sécurité civile, la Fédération française des assurances et le Centre National de Prévention et de Protection, édition juin 2020).

Le dimensionnement des besoins en eau est basé sur l'**extinction d'un feu limité à la surface maximale non recouverte et non à l'embrassement généralisé du site**. Ces besoins se cumulent donc aux protections internes (extincteurs...).

Dans un premier temps, il est nécessaire de connaître la catégorie de risque (niveau 1, 2 ou 3) fonction de l'activité exercée dans les différentes zones du bâtiment et des matières qui y sont entreposées. L'annexe 1 du document D9 permet cette évaluation à partir d'une grille de répartition des activités et stockages en fascicules notés de A à R.

L'activité qui est exercée sur le site a été considérée comme :

Fascicule R : Magasins, Dépôts et Chantiers divers

n°	Désignation	Catégorie de risque	
		Activité	Stockage
16	Entrepôt	1	2
17	Entrepôts frigorifiques	2	2

*Nota* : il ne sera pas stocké de plastiques alvéolaires.

**Calcul des besoins en eau incendie suivant D9 :**

Les besoins en eau pour la lutte incendie sont communément estimés à partir des règles énoncées dans le document technique D9 '*Défense extérieure contre l'incendie – guide pratique pour le dimensionnement des besoins en eau*' édité par le CNPP (Centre National de Prévention et de Protection) en juin 2020.

**Arrêté du 11 avril 2017 relatif aux prescriptions générales applicables aux entrepôts couverts soumis à la rubrique 1510**  
**Prescriptions applicables aux nouvelles installations soumises à Enregistrement**

Articles – Traduction en exigences	Remarques / observations		
<p>visés à l'article 1er. La justification pourra prévoir un recyclage d'une partie des eaux d'extinction d'incendie, sous réserve de l'absence de stockage de produits dangereux ou corrosifs dans la zone concernée par l'incendie. A cet effet, des aires de stationnement des engins d'incendie, accessibles en permanence aux services d'incendie et de secours, respectant les dispositions prévues au 3.3.2. de la présente annexe, sont disposées aux abords immédiats de la capacité de rétention des eaux d'extinction d'incendie.</p> <p>En ce qui concerne les points d'eau alimentés par un réseau privé, l'exploitant joint au dossier prévu du point 1.2 de la présente annexe la justification de la disponibilité effective des débits et le cas échéant des réserves d'eau, au plus tard trois mois après la mise en service de l'installation.</p> <p>L'exploitant informe les services d'incendie ou de secours de l'implantation des points d'eau incendie.</p> <p>L'installation est dotée d'un moyen permettant d'alerter les services d'incendie et de secours.</p> <p>En cas d'installation de systèmes d'extinction automatique d'incendie, ceux-ci sont conçus, installés et entretenus régulièrement conformément aux référentiels reconnus. L'efficacité de cette installation est qualifiée et vérifiée par des organismes reconnus compétents dans le domaine de l'extinction automatique ; la qualification précise que l'installation est adaptée aux produits stockés, y compris en cas de liquides et solides liquéfiables combustibles et à leurs conditions de stockage.</p> <p>Dans le trimestre qui suit le début de l'exploitation de tout entrepôt soumis à enregistrement ou à autorisation, l'exploitant organise un exercice de défense contre l'incendie. Cet exercice est renouvelé au moins tous les trois ans. Les exercices font l'objet de comptes rendus qui sont tenus à la disposition de l'inspection des installations classées et conservés au moins quatre ans dans le dossier prévu au point 1.2 de la présente annexe.</p> <p>Les différents opérateurs et intervenants dans l'établissement, y compris le personnel des entreprises extérieures, reçoivent une formation sur les risques des installations, la conduite à tenir en cas de sinistre et, s'ils y contribuent, sur la mise en œuvre des moyens d'intervention. Des personnes désignées par l'exploitant sont entraînées à la manœuvre des moyens de secours.</p>	Critère	Cellule = 5 860,90 m <sup>2</sup>	
	HAUTEUR DE STOCKAGE (1)		
	- Jusqu'à 3 m	0	
	- Jusqu'à 8 m	+0,1	
	- Jusqu'à 12 m	<b>+ 0,2</b>	
	- Jusqu'à 30 m	+0,5	
	- Jusqu'à 40 m	+0,7	
	- Au-delà de 40 m	+0,8	
	TYPE DE CONSTRUCTION (2)		
	- ossature stable au feu ≥ 1 heure	<b>- 0,1</b>	
- ossature stable au feu ≥ 30 minutes	0		
- ossature stable au feu < 30 minutes	+0,1		
MATÉRIAUX AGGRAVANTS			
Présence d'au moins un matériau aggravant : panneaux photovoltaïques en toiture	<b>+ 0,1</b>		
TYPES D'INTERVENTIONS INTERNES			
- accueil 24H/24 (présence permanente à l'entrée)	-0,1		
- DAI généralisée reportée 24H/24 7J/7 en télésurveillance ou au poste de secours 24 H/24 lorsqu'il existe, avec des consignes d'appels.	<b>- 0,1</b>		
- service de sécurité incendie 24h/24 avec moyens appropriés équipe de seconde intervention, en mesure d'intervenir 24h/24	-0,3*		
1+ Somme des coefficients		1,1	

**Arrêté du 11 avril 2017 relatif aux prescriptions générales applicables aux entrepôts couverts soumis à la rubrique 1510**  
**Prescriptions applicables aux nouvelles installations soumises à Enregistrement**

Articles – Traduction en exigences	Remarques / observations	
	Surface de référence (S en m <sup>2</sup> )	5 860,90
	Q <sub>i</sub> = 30 x S/500 x (1+ Somme des Coef) (3)	387
	Catégorie de risque (4)  Risque 1 : Q <sub>1</sub> = Q <sub>i</sub> x 1  Risque 2 : Q <sub>2</sub> = Q <sub>i</sub> x 1,5  Risque 3 : Q <sub>3</sub> = Q <sub>i</sub> x 2	Risque 2  580
	Risque sprinklé (5) : (Q <sub>1</sub> , Q <sub>2</sub> ou Q <sub>3</sub> ) ÷ 2	Oui  290
	DEBIT REQUIS (6) (7) (Q en m <sup>3</sup> /h)	<b>300</b>
	<p>Conformément à la règle D9, pour assurer une lutte efficace contre l'incendie et optimiser l'intervention des moyens de secours extérieurs, <b>il est nécessaire de pouvoir fournir au minimum 300 m<sup>3</sup>/h pendant 2 heures, soit 600 m<sup>3</sup></b>. Préconisations : 1/3 en dynamique et 2/3 en statique (soit 120 m<sup>3</sup>/h pendant 2 heures en réseau interne poteaux incendie et réserve(s) statique(s) de 360 m<sup>3</sup>).</p> <p><b>Les moyens de lutte incendie sont représentés sur les plans en <u>Pièce jointe n°20 – étape 8.</u></b></p> <p>Le site sera équipé des moyens de lutte incendie décrits ci-après :</p> <p>➔ <u>Poteaux incendie internes</u> L'accès extérieur de chaque cellule est à moins de 100 mètres d'un point d'eau incendie. Les points d'eau incendie seront distants entre eux de 150 m maximum (distance mesurée par les voies praticables aux engins de secours). Les points d'eau incendie seront validés par le SDIS à la réception du bâtiment.</p> <p>- <u>Poteaux incendie</u> : réseau interne de PI. Des essais de débit en simultané seront réalisés sur le réseau de poteaux incendie internes avant le démarrage de l'exploitation. Si le débit s'avérait insuffisant, des PEI complémentaires seraient mises en place sur le site, en accord avec les services de secours.</p> <p>➔ <u>Sprinklage</u> : Toutes les cellules de l'entrepôt seront sprinklées. Le système d'extinction automatique sera adapté aux futurs produits stockés et au mode d'entreposage. Il sera conçu, installé et entretenu régulièrement conformément aux référentiels reconnus.</p>	





**Arrêté du 11 avril 2017 relatif aux prescriptions générales applicables aux entrepôts couverts soumis à la rubrique 1510  
Prescriptions applicables aux nouvelles installations soumises à Enregistrement**



Articles – Traduction en exigences	Remarques / observations
	<p>L'efficacité de cette installation est qualifiée et vérifiée par des organismes reconnus compétents dans le domaine de l'extinction automatique ; la qualification précise que l'installation est adaptée aux produits stockés, y compris en cas de liquides et solides liquéfiables combustibles et à leurs conditions de stockage.</p> <p>Le système retenu est une protection par ESFR (Early Suppression Fast Responal) ou équivalente. Ces sprinklers sont à réponse rapide. Les températures normales de fonctionnement des sprinklers sous toiture sont de 74 °C (fusible) et 68 °C (ampoule).</p> <p>Le local sprinkler sera situé à l'Est du bâtiment (<b>voir plan en Pièce jointe n°20 – étape 8</b>).</p> <p>Il abritera le groupe moto-pompe permettant d'assurer la pression dans le réseau sprinkler. Le réseau sera alimenté par une réserve de 720 m³.</p> <p>➔ <b>Robinets armés</b></p> <p>Les cellules de stockage seront équipées de RIA. La localisation des RIA est précisée sur les <b>plans en Pièce jointe n°20 – étape 8 et sont rappelés dans la figure page suivante</b>.</p> <p>Ils seront situés à proximité des issues. Ils seront disposés de telle sorte qu'un foyer puisse être attaqué simultanément par 2 lances sous deux angles différents.</p> <p><b>Ils seront utilisables en période de gel et accessibles à tout moment. Les agents d'extinction seront appropriés aux risques à combattre et compatibles avec les matières stockées.</b></p> <p>➔ <b>Extincteurs :</b></p> <p>Des extincteurs appropriés aux risques présents seront répartis sur l'ensemble du site lorsque celui-ci sera en exploitation.</p> <p>Ils seront positionnés en des endroits facilement accessibles, à proximité des dégagements, bien visibles et facilement accessibles.</p> <p>Les agents d'extinction seront appropriés aux risques à combattre et compatibles avec les matières stockées.</p> <p>➔ <b>Centre de secours</b></p> <p>L'installation sera dotée d'un moyen permettant d'alerter les services d'incendie et de secours.</p> <p>L'établissement dépendra du Centre de Secours de Beaucaire. Plusieurs centres de secours seront toutefois amenés à intervenir en fonction de l'ampleur du sinistre.</p> <p>Les moyens de lutte contre l'incendie seront capables de fonctionner efficacement quelle que soit la température de l'installation et notamment en période de gel.</p> <p>➔ <b>Exercice de défense contre l'incendie</b></p> <p>Dans le trimestre suivant le début de l'exploitation, l'exploitant organisera un exercice de défense contre l'incendie. Cet exercice sera renouvelé au moins tous les trois ans.</p> <p>Les exercices feront l'objet de comptes rendus qui sont tenus à la disposition de l'inspection des installations classes et conservés au moins quatre ans dans le dossier prévu au point 1.2 de la présente annexe.</p> <p>Les différents opérateurs et intervenants dans l'établissement, y compris le personnel des entreprises extérieures, recevront une formation sur les risques des installations, la conduite à tenir en cas de sinistre et, s'ils y contribuent, sur la mise en œuvre des moyens d'intervention. Des personnes désignées par l'exploitant seront entraînées à la manœuvre des moyens de secours.</p>



**Arrêté du 11 avril 2017 relatif aux prescriptions générales applicables aux entrepôts couverts soumis à la rubrique 1510**  
**Prescriptions applicables aux nouvelles installations soumises à Enregistrement**


Articles – Traduction en exigences	Remarques / observations
<p><b>14. Evacuation du personnel</b></p> <p>Conformément aux dispositions du code du travail, les parties de l'entrepôt dans lesquelles il peut y avoir présence de personnel comportent des dégagements permettant une évacuation rapide.</p> <p>En outre, le nombre minimal de ces dégagements permet que tout point de l'entrepôt ne soit pas distant de plus de 75 mètres effectifs (parcours d'une personne dans les allées) d'un espace protégé, et 25 mètres dans les parties de l'entrepôt formant cul-de-sac.</p> <p>Deux issues au moins, vers l'extérieur de l'entrepôt ou sur un espace protégé, dans deux directions opposées, sont prévues dans chaque cellule de stockage d'une surface supérieure à 1 000 m<sup>2</sup>. En présence de personnel, ces issues ne sont pas verrouillées et sont facilement manœuvrables.</p> <p>Dans le trimestre qui suit le début de l'exploitation de tout entrepôt, l'exploitant organise un exercice d'évacuation. Il est renouvelé au moins tous les six mois sans préjudice des autres réglementations applicables.</p>	<p style="text-align: center;"></p> <p>Conformément aux dispositions du <u>code du travail</u>, les parties de l'entrepôt dans lesquelles il peut y avoir présence de personnel comportent des dégagements permettant une évacuation rapide. Les issues de secours seront correctement balisées et leur ouverture commandée par une barre anti-panique. De plus, les dispositions suivantes seront respectées :</p> <ul style="list-style-type: none"> <li>▪ Le nombre de dégagement permettra que tout point de la cellule ne soit pas distant de plus de <b>75 mètres effectifs</b> (parcours d'une personne dans les allées) d'un espace protégé, et 25 mètres dans les parties de l'entrepôt formant cul-de-sac.</li> <li>▪ Deux issues au moins vers l'extérieur de l'entrepôt ou sur un espace protégé, dans deux directions opposées, seront prévues dans chaque cellule de stockage d'une surface supérieure à 1000 m<sup>2</sup>.</li> <li>▪ A l'intérieur de l'entrepôt, les allées de circulation seront aménagés et maintenues constamment dégagées pour faciliter la circulation du personnel ainsi que l'intervention des services de secours en cas de sinistre.</li> </ul> <p>Les issues de secours sont représentées sur le plan de RDC en <b>pièce jointe n°20 – étape 8</b>.</p> <p>Dans le trimestre qui suit le début de l'exploitation de tout entrepôt, l'exploitant organisera un exercice d'évacuation. Il sera renouvelé au moins tous les six mois sans préjudice des autres réglementations applicables.</p>
<p><b>15. Installations électriques et équipements métalliques</b></p> <p>Conformément aux dispositions du code du travail, les installations électriques sont réalisées, entretenues en bon état et vérifiées.</p> <p>A proximité d'au moins une issue, est installé un interrupteur central, bien signalé, permettant de couper l'alimentation électrique générale ou de chaque cellule.</p> <p>A l'exception des racks recouverts d'un revêtement permettant leur isolation électrique, les équipements métalliques (réservoirs, cuves, canalisations, racks) sont mis à la terre et interconnectés par un réseau de liaisons équipotentielles, conformément aux règlements et aux normes applicables, compte tenu notamment de la nature explosive ou inflammable des produits.</p> <p>Les transformateurs de courant électrique, lorsqu'ils sont accolés ou à l'intérieur de l'entrepôt, sont situés dans des locaux clos largement ventilés et isolés de l'entrepôt par un mur de degré au moins REI 120 et des portes de degré au moins EI2 120 C, munies d'un ferme-porte. Les portes battantes satisfont une classe de durabilité C2.</p> <p>L'entrepôt est équipé d'une installation de protection contre la foudre respectant les dispositions de <u>la section III de l'arrêté du 4 octobre 2010 susvisé</u>.</p> <p>Pour tout entrepôt soumis à enregistrement ou autorisation, l'installation d'équipements de production d'électricité utilisant l'énergie photovoltaïque est conforme aux dispositions de la <u>section</u></p>	<p style="text-align: center;"></p> <p>Conformément aux dispositions du <u>code du travail</u>, les installations électriques seront réalisées, entretenues en bon état et vérifiées.</p> <p>A proximité d'au moins une issue, sera installé un interrupteur central, bien signalé, permettant de couper l'alimentation électrique générale ou de chaque cellule.</p> <p>A l'exception des racks recouverts d'un revêtement permettant leur isolation électrique, les équipements métalliques (réservoirs, cuves, canalisations, racks) seront mis à la terre et interconnectés par un réseau de liaisons équipotentielles, conformément aux règlements et aux normes applicables.</p> <p>Le transformateur de courant électrique sera situé dans un local clos largement ventilé et isolé de l'entrepôt par un mur de degré au moins REI 120 et des portes de degré au moins EI2 120 C, munies d'un ferme-porte. Les portes battantes satisfont une classe de durabilité C2.</p> <p>L'installation est soumise aux dispositions de la section III de l'arrêté du 4 octobre 2010 concernant la protection contre la foudre de certaines installations classées.</p> <p><b>L'Analyse du Risque Foudre (ARF) et l'Etude technique sont jointes en Annexe 3 de la PJ n°2 bis – étape 3 de cette pièce jointe.</b> Les mesures et moyens de protection identifiés dans l'étude technique seront mis en place.</p>

**Arrêté du 11 avril 2017 relatif aux prescriptions générales applicables aux entrepôts couverts soumis à la rubrique 1510**  
**Prescriptions applicables aux nouvelles installations soumises à Enregistrement**

Articles – Traduction en exigences	Remarques / observations
<p><u>V de l'arrêté du 04/10/10</u> relatif à la prévention des risques accidentels au sein des installations classées pour la protection de l'environnement soumises à autorisation l'arrêté du 4 octobre 2010 susvisé. Cette disposition est applicable aux installations nouvelles dont le dépôt du dossier complet d'enregistrement ou d'autorisation est postérieur au 1er janvier 2021. Cette disposition est applicable aux installations existantes et aux autres installations nouvelles pour lesquelles la réglementation antérieure l'exigeait.</p>	<p>Le tableau de conformité de l'installation « panneaux photovoltaïques » à l'arrêté ministériel du 4 octobre 2010 et à l'arrêté du 5 février 2022 relatifs à la prévention des risques accidentels au sein des installations classées est présenté en <b>Annexe 4 de la PJ n°2 bis – étape 3.</b></p>
<p><b>16. Eclairage</b></p>	
<p>Dans le cas d'un éclairage artificiel, seul l'éclairage électrique est autorisé.</p> <p>Les appareils d'éclairage fixes ne sont pas situés en des points susceptibles d'être heurtés en cours d'exploitation, ou sont protégés contre les chocs.</p> <p>Ils sont en toutes circonstances éloignés des matières entreposées pour éviter leur échauffement.</p> <p>Si l'éclairage met en œuvre des lampes à vapeur de sodium ou de mercure, l'exploitant prend toute disposition pour qu'en cas d'éclatement de l'ampoule tous les éléments soient confinés dans l'appareil.</p>	<p style="text-align: center;"></p> <p>Dans le cas d'un éclairage artificiel, seul l'éclairage électrique sera autorisé.</p> <p>Pour minimiser les consommations d'énergie, l'exploitant implantera des éclairages de type LED.</p> <p>Les appareils d'éclairage fixes ne seront pas situés dans des zones susceptibles d'être heurtées en cours d'exploitation et doivent être protégés contre les chocs. Ils seront en toutes circonstances être éloignés des matières entreposées pour éviter leur échauffement.</p> <p>L'éclairage ne mettra pas en œuvre des lampes à vapeur de sodium ou de mercure.</p>
<p><b>17. Ventilation et recharge de batteries</b></p>	
<p>Sans préjudice des dispositions du code du travail, les locaux sont convenablement ventilés pour éviter tout risque d'atmosphère explosible.</p> <p>Dans le cas d'une ventilation mécanique, le débouché à l'atmosphère de la ventilation est placé aussi loin que possible des habitations voisines et des bureaux.</p> <p>Les conduits de ventilation sont munis de clapets au niveau de la séparation entre les cellules, restituant le degré REI de la paroi traversée.</p> <p>La recharge de batteries est interdite hors des locaux de recharge en cas de risques liés à des émanations de gaz. En l'absence de tels risques, pour un stockage non automatisé, une zone de recharge peut être aménagée par cellule de stockage sous réserve d'être distante de 3 mètres de toute matière combustible et d'être protégée contre les risques de court-circuit.</p> <p>Dans le cas d'un stockage automatisé, il n'est pas nécessaire d'aménager une telle zone.</p> <p>S'il existe un local de recharge de batteries des chariots automoteurs, il est exclusivement réservé à cet effet et est, soit extérieur à l'entrepôt, soit séparé des cellules de stockage par des parois et des portes munies d'un ferme-porte, respectivement de degré au moins REI 120 et EI2 120 C (Classe de durabilité C2 pour les portes battantes).</p>	<p style="text-align: center;"></p> <p>Sans préjudice des dispositions du <u>code du travail</u>, les locaux seront convenablement ventilés pour éviter tout risque d'atmosphère explosible.</p> <p>Dans le cas d'une ventilation mécanique, le débouché à l'atmosphère de la ventilation sera placé aussi loin que possible des habitations voisines et des bureaux.</p> <p>Les conduits de ventilation seront munis de clapets au niveau de la séparation entre les cellules, restituant le degré REI de la paroi traversée.</p> <p>Les locaux de recharge de batteries des chariots élévateurs seront exclusivement réservés à cet effet et seront séparés des cellules de stockage par des parois et des portes munies d'un ferme-porte, respectivement de degré au moins REI 120 et EI2 120 C (Classe de durabilité C2 pour les portes battantes).</p> <p>L'activité de local de charge d'accumulateur fera l'objet d'un dépôt de dossier de déclaration au titre de la rubrique 2925 via la téléprocédure.</p> <p>Les autres locaux seront ventilés conformément au code du travail via des dispositifs conformes aux normes en vigueur (ex : VMC ou dispositifs équivalents).</p>





**Arrêté du 11 avril 2017 relatif aux prescriptions générales applicables aux entrepôts couverts soumis à la rubrique 1510**  
**Prescriptions applicables aux nouvelles installations soumises à Enregistrement**

Articles – Traduction en exigences	Remarques / observations
<p><b>18. Chauffage</b></p> <p><b>18.1. Chaufferie</b> S'il existe une chaufferie, celle-ci est située dans un local exclusivement réservé à cet effet, extérieur à l'entrepôt ou isolé par une paroi au moins REI 120. Toute communication éventuelle entre le local et l'entrepôt se fait soit par un sas équipé de deux blocs-portes E 60 C, munis d'un ferme-porte, soit par une porte au moins EI2 120 C et de classe de durabilité C2 pour les portes battantes. A l'extérieur de la chaufferie sont installés : - une vanne sur la canalisation d'alimentation des brûleurs permettant d'arrêter l'écoulement du combustible - un coupe-circuit arrêtant le fonctionnement de la pompe d'alimentation en combustible ; - un dispositif sonore d'avertissement, en cas de mauvais fonctionnement des brûleurs, ou un autre système d'alerte d'efficacité équivalente.</p> <p><b>18.2. Autres moyens de chauffage</b> Le chauffage des entrepôts et de leurs annexes ne peut être réalisé que par eau chaude, vapeur produite par un générateur thermique ou autre système présentant un degré de sécurité équivalent. Les systèmes de chauffage par aérothermes à gaz sont autorisés lorsque l'ensemble des conditions suivantes est respecté : - les aérothermes fonctionnent en circuit fermé ; - la tuyauterie alimentant en gaz un aérotherme est située à l'extérieur de l'entrepôt et pénètre la paroi extérieure ou la toiture de l'entrepôt au droit de l'aérotherme afin de limiter au maximum la longueur de la tuyauterie présente à l'intérieur des cellules. La partie résiduelle de la tuyauterie interne à la cellule est située dans une gaine réalisée en matériau de classe A2 s1 d0 permettant d'évacuer toute fuite de gaz à l'extérieur de l'entrepôt ; - la tuyauterie située à l'intérieur de la cellule n'est alimentée en gaz que lorsque l'appareil est en fonctionnement ; - les tuyauteries d'alimentation en gaz sont en acier et sont assemblées par soudure. Les soudures font l'objet d'un contrôle initial par un organisme compétent, avant mise en service de l'aérotherme ; - les tuyauteries d'alimentation en gaz à l'intérieur de chaque cellule sont en acier et sont assemblées par soudure en amont de la vanne manuelle d'isolement de l'appareil. Les soudures font l'objet d'un contrôle initial par un organisme compétent, avant mise en service de l'aérotherme ; - les aérothermes et leurs tuyauteries d'alimentation en gaz sont protégés des chocs mécaniques, notamment de ceux pouvant provenir de tout engin de manutention ; les tuyauteries gaz peuvent être notamment placées sous fourreau acier ; - toutes les parties des aérothermes sont à une distance minimale de deux mètres de toute matière combustible ; - une mesure de maîtrise des risques est mise en place pour, en cas de détection de fuite de gaz (chute de pression dans la ligne gaz) ou détection d'absence de flamme au niveau d'un aérotherme, entraîner sa mise en sécurité par la fermeture automatique de deux vannes d'isolement situées sur</p>	<p style="text-align: center;"></p> <p>Toutes les dispositions seront prises pour maintenir les moyens de lutte incendie (ex : RIA) en état de fonctionnement (cellules hors gel).</p> <p>Le chauffage sera assuré par des roof top électriques dans le cas où les cellules ne sont pas réfrigérées.</p> <p>Les moyens de chauffage des bureaux de quais présenteront les mêmes garanties de sécurité que celles prévues pour les locaux dans lesquels ils seront situés. Les convecteurs électriques seront interdits.</p>




**Arrêté du 11 avril 2017 relatif aux prescriptions générales applicables aux entrepôts couverts soumis à la rubrique 1510**  
**Prescriptions applicables aux nouvelles installations soumises à Enregistrement**

Articles – Traduction en exigences	Remarques / observations
<p>la tuyauterie d'alimentation en gaz, de part et d'autre de la paroi extérieure ou de la toiture de l'entrepôt ;</p> <p>- toute partie de l'aérotherme en contact avec l'air ambiant présente une température inférieure à 120 °C. En cas d'atteinte de cette température, une mesure de maîtrise des risques entraîne la mise en sécurité de l'aérotherme et la fermeture des deux vannes citées à l'alinéa précédent ;</p> <p>- les aérothermes, les tuyauteries d'alimentation en gaz et leurs gaines, ainsi que les mesures de maîtrise des risques associés font l'objet d'une vérification initiale et de vérifications périodiques au minimum annuelles par un organisme compétent.</p> <p>Dans le cas d'un chauffage par air chaud pulsé de type indirect produit par un générateur thermique, toutes les gaines d'air chaud sont entièrement réalisées en matériau de classe A2 s1 d0. En particulier, les canalisations métalliques, lorsqu'elles sont calorifugées, ne sont garnies que de calorifuges de classe A2 s1 d0. Des clapets « restituant le degré REI de la paroi traversée » sont installés si les canalisations traversent un mur entre deux cellules.</p> <p>Le chauffage électrique par résistance non protégée est autorisé dans les locaux administratifs ou sociaux séparés ou isolés des cellules de stockage dans les conditions prévues au point 4 de cette annexe.</p> <p>Les moyens de chauffage des postes de conduite des engins de manutention, s'ils existent, présentent les mêmes garanties de sécurité que celles prévues pour les locaux dans lesquels ils circulent.</p> <p>Les moyens de chauffage des bureaux de quais, s'ils existent, présentent les mêmes garanties de sécurité que celles prévues pour les locaux dans lesquels ils sont situés.</p>	
<p><b>19. Nettoyage des locaux</b></p> <p>Les locaux sont maintenus propres et régulièrement nettoyés, notamment de manière à éviter les amas de matières dangereuses ou polluantes et de poussières. Le matériel de nettoyage est adapté aux risques présentés par les produits et poussières.</p>	<p style="text-align: center;"></p> <p>Les locaux seront maintenus propres et régulièrement nettoyés, notamment de manière à éviter les amas de poussières. Le matériel de nettoyage sera adapté aux risques présentés par les produits et poussières.</p>
<p><b>20. Travaux de réparation et d'aménagement</b></p> <p>Dans les parties de l'installation présentant des risques recensées au deuxième alinéa « point 3.5 », les travaux de réparation ou d'aménagement ne peuvent être effectués qu'après élaboration d'un document ou dossier comprenant les éléments suivants :</p> <ul style="list-style-type: none"> <li>- la définition des phases d'activité dangereuses et des moyens de prévention spécifiques correspondants</li> <li>- l'adaptation des matériels, installations et dispositifs à la nature des opérations à réaliser ainsi que la définition de leurs conditions d'entretien ;</li> <li>- les instructions à donner aux personnes en charge des travaux ;</li> <li>- l'organisation mise en place pour assurer les premiers secours en cas d'urgence ;</li> </ul>	<p style="text-align: center;"></p> <p><b>PROCEDURES ET CONSIGNES</b></p> <p>Toutes les opérations réalisées par le personnel se feront par le biais ou selon les documents suivants :</p> <ul style="list-style-type: none"> <li>- procédures,</li> <li>- instructions,</li> <li>- modes opératoires,</li> </ul>


**Arrêté du 11 avril 2017 relatif aux prescriptions générales applicables aux entrepôts couverts soumis à la rubrique 1510**  
**Prescriptions applicables aux nouvelles installations soumises à Enregistrement**

Articles – Traduction en exigences	Remarques / observations
<p>- lorsque les travaux sont effectués par une entreprise extérieure, les conditions de recours par cette dernière à de la sous-traitance et l'organisation mise en place dans un tel cas pour assurer le maintien de la sécurité.</p> <p>Ce document ou dossier est établi, sur la base d'une analyse des risques liés aux travaux, et visé par l'exploitant ou par une personne qu'il aura nommément désignée. Lorsque les travaux sont effectués par une entreprise extérieure, le document ou dossier est signé par l'exploitant et l'entreprise extérieure ou les personnes qu'ils auront nommément désignées.</p> <p>Le respect des dispositions précédentes peut être assuré par l'élaboration du plan de prévention défini aux articles R. 4512-6 et suivants du code du travail lorsque ce plan est exigé.</p> <p>Dans les parties de l'installation présentant des risques d'incendie ou d'explosion, il est interdit d'apporter du feu sous une forme quelconque, sauf pour la réalisation de travaux ayant fait l'objet d'un document ou dossier spécifique conforme aux dispositions précédentes. Cette interdiction est affichée en caractères apparents.</p> <p>Une vérification de la bonne réalisation des travaux est effectuée par l'exploitant ou son représentant avant la reprise de l'activité. Elle fait l'objet d'un enregistrement et est tenue à la disposition de l'inspection des installations classées.</p>	<ul style="list-style-type: none"> <li>- consignes particulières (sécurité, incendie),</li> <li>- fiches de données de sécurité des produits,</li> <li>- plans d'évacuation.</li> </ul> <p>Les plans d'évacuation seront affichés en plusieurs endroits du site et indiqueront les numéros utiles et la conduite à tenir en cas d'incendie, de fuite de produit chimique ou d'accident/malaise.</p> <p>Les opérations pouvant présenter des risques (manipulation, etc.) feront l'objet de consignes écrites tenues à jour et affichées dans les lieux fréquentés par le personnel.</p> <p>Ces consignes devront rappeler de manière brève, mais explicite, la nature des produits concernés et les risques spécifiques associés (incendie, pollution des eaux, etc.).</p> <p><b>PERMIS DE TRAVAIL / PERMIS DE FEU</b></p> <p>Tous les travaux de réparation ou d'aménagement conduisant à une augmentation des risques (emploi d'une flamme ou d'une source chaude, purge des circuits...) ne devront être effectués qu'après délivrance d'un "permis de travail" et éventuellement d'un "permis de feu" en cas de travaux susceptibles d'engendrer des points chauds.</p> <p>Le document devra comprendre les éléments suivants :</p> <ul style="list-style-type: none"> <li>- la définition des phases d'activité dangereuses et des moyens de prévention spécifiques correspondants,</li> <li>- l'adaptation des matériels, installations et dispositifs à la nature des opérations à réaliser ainsi que la définition de leurs conditions d'entretien,</li> <li>- les instructions à donner aux personnes en charge des travaux,</li> <li>- l'organisation mise en place pour assurer les premiers secours en cas d'urgence,</li> <li>- lorsque les travaux sont effectués par une entreprise extérieure, les conditions de recours par cette dernière à de la sous-traitance et l'organisation mise en place dans un tel cas pour assurer le maintien de la sécurité.</li> </ul> <p>Ce document sera établi sur la base d'une analyse des risques liés aux travaux et visé par l'exploitant ou par une personne qu'il aura nommément désignée.</p> <p>Lorsque les travaux seront effectués par une entreprise extérieure, le document sera signé par l'exploitant et l'entreprise extérieure ou les personnes qu'ils auront nommément désignées.</p> <p><b>PLAN DE PREVENTION</b></p> <p>Les articles R.4512-1 à 12 du Code du Travail (<i>Décret 92-158 du 20 Février 1992</i>) seront appliqués aux entreprises extérieures intervenant sur le site. En cas d'exécution de travaux dangereux listés dans l'arrêté du 19 mars 1993 ou de travaux d'une durée supérieure à 400 heures sur un an, la procédure précitée prévoit l'établissement d'un « plan de prévention » fixant les mesures de prévention à appliquer pendant la durée des travaux.</p>

**Arrêté du 11 avril 2017 relatif aux prescriptions générales applicables aux entrepôts couverts soumis à la rubrique 1510**  
**Prescriptions applicables aux nouvelles installations soumises à Enregistrement**

Articles – Traduction en exigences	Remarques / observations
	<p>Après la fin des travaux et avant la reprise de l'activité, une vérification des travaux réalisés sera effectuée par l'exploitant ou son représentant. Elle devra faire l'objet d'un enregistrement et sera tenue à la disposition de l'inspection des installations classées.</p> <p><i>Nota :</i> Dans les parties présentant des risques d'incendie ou d'explosion, il sera interdit d'apporter du feu sous une forme quelconque, sauf pour la réalisation des travaux ayant fait l'objet d'un dossier ou document conforme aux dispositions précédentes. Cette interdiction sera affichée en caractères apparents.</p>
<p><b>21. Consignes</b></p> <p>Sans préjudice des dispositions du code du travail, des consignes précisant les modalités d'application des dispositions du présent arrêté doivent être établies, tenues à jour et affichées dans les lieux fréquentés par le personnel.</p> <p>Ces consignes doivent notamment indiquer :</p> <ul style="list-style-type: none"> <li>- l'interdiction de fumer ;</li> <li>- l'interdiction de tout brûlage à l'air libre ;</li> <li>- l'interdiction d'apporter du feu sous une forme quelconque, hormis, le cas échéant dans les bureaux séparés des cellules de stockages ;</li> <li>- l'obligation du document ou dossier évoqué au point 20 ;</li> <li>- les précautions à prendre pour l'emploi et le stockage de produits incompatibles ;</li> <li>- les procédures d'arrêt d'urgence et de mise en sécurité de l'installation (électricité, ventilation, climatisation, chauffage, fermeture des portes coupe-feu, obturation des écoulements d'égouts notamment)</li> <li>- les mesures permettant de tenir à jour en permanence et de porter à la connaissance des services d'incendie et de secours la localisation des matières dangereuses, et les mesures à prendre en cas de fuite sur un récipient ou une tuyauterie contenant des substances dangereuses ;</li> <li>- les modalités de mise en œuvre des dispositifs d'isolement du réseau de collecte, prévues au point 11 ;</li> <li>- les moyens de lutte contre l'incendie ;</li> <li>- les dispositions à mettre en œuvre lors de l'indisponibilité (maintenance...) de ceux-ci ;</li> <li>- la procédure d'alerte avec les numéros de téléphone du responsable d'intervention de l'établissement, des services d'incendie et de secours.</li> </ul>	<p style="text-align: center;"></p> <p>Sans préjudice des dispositions du <u>Code du Travail</u>, des consignes précisant les modalités d'application des dispositions de l'arrêté du 11 avril 2017 seront établies, tenues à jour et affichées dans les lieux fréquentés par le personnel.</p> <p>Ces consignes indiqueront notamment :</p> <ul style="list-style-type: none"> <li>- l'interdiction de fumer ;</li> <li>- l'interdiction de tout brûlage à l'air libre ;</li> <li>- l'interdiction d'apporter du feu sous une forme quelconque, hormis, le cas échéant dans les bureaux séparés des cellules de stockages ;</li> <li>- l'obligation du document ou dossier évoqué précédemment (Permis de feu / Permis de travail) ;</li> <li>- les précautions à prendre pour l'emploi et le stockage de produits incompatibles ;</li> <li>- les procédures d'arrêt d'urgence et de mise en sécurité de l'installation (électricité, ventilation, climatisation, chauffage, fermeture des portes coupe-feu, obturation des écoulements d'égouts notamment) ;</li> <li>- les mesures permettant de tenir à jour en permanence et de porter à la connaissance des services d'incendie et de secours la localisation des matières dangereuses, et les mesures à prendre en cas de fuite sur un récipient ou une tuyauterie contenant des substances dangereuses ;</li> <li>- les modalités de mise en œuvre des dispositifs d'isolement du réseau de collecte pour confiner les eaux d'extinction incendie ;</li> <li>- les moyens de lutte contre l'incendie ;</li> <li>- les dispositions à mettre en œuvre lors de l'indisponibilité (maintenance...) de ceux-ci ;</li> <li>- la procédure d'alerte avec les numéros de téléphone du responsable d'intervention de l'établissement, des services d'incendie et de secours.</li> </ul>

**Arrêté du 11 avril 2017 relatif aux prescriptions générales applicables aux entrepôts couverts soumis à la rubrique 1510**  
**Prescriptions applicables aux nouvelles installations soumises à Enregistrement**

Articles – Traduction en exigences	Remarques / observations
<p><b>21. Indisponibilité temporaire du système d'extinction automatique d'incendie – Maintenance</b></p> <p>L'exploitant s'assure d'une bonne maintenance des matériels de sécurité et de lutte contre l'incendie (exutoires, systèmes de détection et d'extinction, portes coupe-feu, clapets coupe-feu, colonne sèche notamment) ainsi que des installations électriques et de chauffage. Les vérifications périodiques de ces matériels sont inscrites sur un registre.</p> <p>L'exploitant définit les mesures nécessaires pour réduire le risque d'apparition d'un incendie durant la période d'indisponibilité temporaire du système d'extinction automatique d'incendie.</p> <p>Dans les périodes et les zones concernées par l'indisponibilité du système d'extinction automatique d'incendie, du personnel formé aux tâches de sécurité incendie est présent en permanence. Les autres moyens d'extinction sont renforcés, tenus prêts à l'emploi. L'exploitant définit les autres mesures qu'il juge nécessaires pour lutter contre l'incendie et évacuer les personnes présentes, afin de s'adapter aux risques et aux enjeux de l'installation.</p> <p>L'exploitant inclut les mesures précisées ci-dessus au plan de défense incendie défini au point 23.</p>	<p style="text-align: center;"></p> <p><b>ENTRETIEN GENERAL / MAINTENANCE</b></p> <p>Il sera assuré sur l'ensemble des installations une maintenance préventive lors des arrêts de fonctionnement.</p> <p>L'exploitant s'assurera de la vérification périodique et de la maintenance des matériels de sécurité et de lutte contre l'incendie mis en place (exutoires, systèmes de détection et d'extinction, portes coupe-feu, sprinklage) ainsi que des éventuelles installations électriques et de chauffage, conformément aux référentiels en vigueur.</p> <p><b>VERIFICATIONS PERIODIQUES REGLEMENTAIRES</b></p> <p>Certains appareils ou installations sont soumis à des visites et contrôles périodiques imposés par la réglementation (ex : Code du Travail). Les vérifications réalisées par un organisme agréé feront l'objet d'un procès-verbal ou d'un rapport remis à l'exploitant, notamment pour :</p> <ul style="list-style-type: none"> <li>- les appareils à pression,</li> <li>- les appareils de manutention et de levage,</li> <li>- les installations électriques,</li> <li>- les installations de chauffage,</li> <li>- les matériels de sécurité et de lutte contre l'incendie (exutoires, systèmes de détection et d'extinction, portes coupe-feu, clapets coupe-feu, colonnes sèches, ...).</li> </ul> <p>Les procès-verbaux ainsi que les rapports seront tenus sur le site à la disposition de l'inspection des installations classées.</p> <p><u>Nota - Indisponibilité temporaire du système d'extinction automatique d'incendie :</u></p> <p>Conformément à l'article 22 de l'arrêté du 11 avril 2017, l'exploitant définira les mesures nécessaires pour réduire le risque d'apparition d'un incendie durant la période d'indisponibilité temporaire du système d'extinction automatique d'incendie.</p> <p>Dans les périodes et les zones concernées par l'indisponibilité du système d'extinction automatique d'incendie, du personnel formé aux tâches de sécurité incendie sera présent en permanence.</p> <p>Les autres moyens d'extinction seront renforcés, tenus prêts à l'emploi.</p> <p>L'exploitant définira les autres mesures qu'il juge nécessaires pour lutter contre l'incendie et évacuer les personnes présentes, afin de s'adapter aux risques et aux enjeux de l'installation.</p> <p>Ces mesures et les procédures associées seront conservées sur le site. Ces mesures seront intégrées au plan de défense incendie défini au point 23 de la présente annexe.</p>

**Arrêté du 11 avril 2017 relatif aux prescriptions générales applicables aux entrepôts couverts soumis à la rubrique 1510**  
**Prescriptions applicables aux nouvelles installations soumises à Enregistrement**

**Articles – Traduction en exigences**

**Remarques / observations**

Le tableau suivant présente le plan de suivi des installations et matériels soumis à vérification périodique :

Installation à vérifier	Fréquence
Installation électrique	Tous les 12 mois
Extincteur / RIA	Tous les 12 mois
Engins de manutention	Tous les 6 mois
Compresseur froid	Tous les 40 mois
Trappes désenfumages	1 fois par an
Alarme incendie	1 fois par an
Poteaux incendie	1 fois par an
Eclairage sécurité baes	1 fois par an
Sprinklage	Selon normes et réglementation en vigueur

**23. Plan de défense incendie**

Pour tout entrepôt, un plan de défense incendie est établi par l'exploitant, en se basant sur les scénarios d'incendie les plus défavorables d'une unique cellule.

L'alinéa précédent est applicable à compter du 31 décembre 2023 pour les entrepôts existants ou dont la déclaration ou le dépôt du dossier complet d'enregistrement est antérieur au 1er janvier 2021, soumis à déclaration ou enregistrement, lorsque ces entrepôts n'étaient pas soumis à cette obligation par ailleurs.

Le plan de défense incendie comprend :

- les schémas d'alarme et d'alerte » décrivant les actions à mener à compter de la détection d'un incendie (l'origine et la prise en compte de l'alerte, l'appel des secours extérieurs, la liste des interlocuteurs internes et externes) ;
- l'organisation de la première intervention et de l'évacuation face à un incendie en périodes ouvrées ;
- les modalités d'accueil des services d'incendie et de secours en périodes ouvrées et non ouvrées, y compris, le cas échéant, les mesures organisationnelles prévues au point 3 de la présente annexe ;
- la justification des compétences du personnel susceptible, en cas d'alerte, d'intervenir avec des extincteurs et des robinets d'incendie armés et d'interagir sur les moyens fixes de protection incendie, notamment en matière de formation, de qualification et d'entraînement ;
- les plans d'implantation des cellules de stockage et murs coupe-feu ;
- les plans et documents prévus aux points 1.6.1 et 3.5 de la présente annexe ;
- le plan de situation décrivant schématiquement l'alimentation des différents points d'eau ainsi que l'emplacement des vannes de barrage sur les canalisations, et les modalités de mise en œuvre, en toutes circonstances, de la ressource en eau nécessaire à la maîtrise de l'incendie de chaque cellule ;
- la description du fonctionnement opérationnel du système d'extinction automatique, s'il existe, et le cas échéant l'attestation de conformité accompagnée des éléments prévus au point 28.1 de la présente annexe



Le site sera soumis à enregistrement et établira un plan de défense incendie, en se basant sur les scénarios d'incendie les plus défavorables d'une unique cellule.

Le plan de défense incendie comprendra :


- les schémas d'alarme et d'alerte décrivant les actions à mener à compter de la détection d'un incendie (l'origine et la prise en compte de l'alerte, l'appel des secours extérieurs, la liste des interlocuteurs internes et externes) ;
- l'organisation de la première intervention et de l'évacuation face à un incendie en périodes ouvrées ;
- les modalités d'accueil des services d'incendie et de secours en périodes ouvrées et non ouvrées, y compris, le cas échéant, les mesures organisationnelles prévues au point 3 de la présente annexe
- la justification des compétences du personnel susceptible, en cas d'alerte, d'intervenir avec des extincteurs et des robinets d'incendie armés et d'interagir sur les moyens fixes de protection incendie, notamment en matière de formation, de qualification et d'entraînement ;
- le plan de situation décrivant schématiquement l'alimentation des différents points d'eau ainsi que l'emplacement des vannes de barrage sur les canalisations, et les modalités de mise en œuvre, en toutes circonstances, de la ressource en eau nécessaire à la maîtrise de l'incendie de chaque cellule
- les plans d'implantation des cellules de stockage et murs coupe-feu ;
- les plans et documents prévus aux points 1.6.1 et 3.5 de la présente annexe ;
- le plan de situation décrivant schématiquement l'alimentation des différents points d'eau ainsi que l'emplacement des vannes de barrage sur les canalisations, et les modalités de mise en œuvre, en toutes circonstances, de la ressource en eau nécessaire à la maîtrise de l'incendie de chaque cellule ;
- la description du fonctionnement opérationnel du système d'extinction automatique ;
- la localisation des commandes des équipements de désenfumage prévus au point 5 ;
- la localisation des interrupteurs centraux prévus au point 15, lorsqu'ils existent ;

**Arrêté du 11 avril 2017 relatif aux prescriptions générales applicables aux entrepôts couverts soumis à la rubrique 1510**  
**Prescriptions applicables aux nouvelles installations soumises à Enregistrement**

Articles – Traduction en exigences	Remarques / observations
<p>- s'il existe, les éléments de démonstration de l'efficacité du dispositif visé au point 28.1 de la présente annexe ;</p> <p>- la description du fonctionnement opérationnel du système d'extinction automatique, s'il existe ;</p> <p>- la localisation des commandes des équipements de désenfumage prévus au point 5 ;</p> <p>- la localisation des interrupteurs centraux prévus au point 15, lorsqu'ils existent ;</p> <p>- les dispositions à prendre en cas de présence de panneaux photovoltaïques ;</p> <p>- les mesures particulières prévues au point 22.</p> <p>Il prévoit en outre les modalités selon lesquelles les fiches de données de sécurité sont tenues à disposition du service d'incendie et de secours et de l'inspection des installations classées et, le cas échéant, les précautions de sécurité qui sont susceptibles d'en découler.</p> <p>Le plan de défense incendie ainsi que ses mises à jour sont transmis aux services d'incendie et de secours.</p> <p>Ce plan de défense incendie est inclus dans le plan d'opération interne s'il existe. Il est tenu à jour. Pour les sites à autorisation, le plan de défense incendie comporte également les dispositions permettant de mener les premiers prélèvements environnementaux, à l'intérieur et à l'extérieur du site, lorsque les conditions d'accès aux milieux le permettent. Il précise :</p> <ul style="list-style-type: none"> <li>- les substances recherchées dans les différents milieux et les raisons pour lesquelles ces substances et ces milieux ont été choisis ;</li> <li>- les équipements de prélèvement à mobiliser, par substance et milieux ;</li> <li>- les personnels compétents ou organismes habilités à mettre en œuvre ces équipements et à analyser les prélèvements selon des protocoles adaptés aux substances recherchées.</li> </ul> <p>L'exploitant justifie de la disponibilité des personnels ou organismes et des équipements dans des délais adéquats en cas de nécessité. Les équipements peuvent être mutualisés entre plusieurs établissements sous réserve que des conventions le prévoyant explicitement, tenues à disposition de l'inspection des installations classées, soient établies à cet effet et que leur mise en œuvre soit compatible avec les cinétiques de développement des phénomènes dangereux. Dans le cas de prestations externes, les contrats correspondants le prévoyant explicitement sont tenus à disposition de l'inspection des installations classées.</p> <p>Ces dispositions sont applicables à compter du 1er janvier 2022.</p> <p>Lorsqu'il existe un plan d'opération interne pris en application de <u>l'article R. 181-54 du code de l'environnement</u>, ce plan comporte également :</p> <ul style="list-style-type: none"> <li>- les moyens et méthodes prévus, en ce qui concerne l'exploitant, pour la remise en état et le nettoyage de l'environnement après un accident ;</li> <li>- les modalités prévisionnelles permettant d'assurer la continuité d'approvisionnement en eau en cas de prolongation de l'incendie au-delà de 2 heures ; Ces modalités peuvent s'appuyer sur</li> </ul>	<p>- les mesures particulières prévues au point 22.</p> <p>Il prévoira en outre les modalités selon lesquelles les fiches de données de sécurité seront tenues à disposition du service d'incendie et de secours et de l'inspection des installations classées et, le cas échéant, les précautions de sécurité qui seront susceptibles d'en découler.</p> <p>Le plan de défense incendie ainsi que ses mises à jour seront transmis aux services d'incendie et de secours. Il sera tenu à jour.</p> <p>Le plan de défense incendie sera validé à la réception du bâtiment avec l'exploitant ou le propriétaire exploitant.</p> <p>L'exploitant justifiera de la disponibilité des personnels ou organismes et des équipements dans des délais adéquats en cas de nécessité. Les équipements pourront être mutualisés entre plusieurs établissements sous réserve que des conventions le prévoyant explicitement, tenues à disposition de l'inspection des installations classées, soient établies à cet effet et que leur mise en œuvre soit compatible avec les cinétiques de développement des phénomènes dangereux. Dans le cas de prestations externes, les contrats correspondants le prévoyant explicitement seront tenus à disposition de l'inspection des installations classées.</p> <p><i>Rappel : le site est classé à enregistrement et n'est pas tenu d'élaborer un POI.</i></p>





**Arrêté du 11 avril 2017 relatif aux prescriptions générales applicables aux entrepôts couverts soumis à la rubrique 1510**  
**Prescriptions applicables aux nouvelles installations soumises à Enregistrement**

Articles – Traduction en exigences	Remarques / observations									
<p>l'utilisation des moyens propres au site, y compris par recyclage ou d'autres moyens privés ou publics. Le cas échéant, les modalités d'utilisation et d'information du ou des gestionnaires sont précisées. Dans le cas d'un recyclage d'une partie des eaux d'extinction d'incendie, l'absence de stockage de produits dangereux ou corrosifs dans la zone concernée par l'incendie devra être vérifiée. Le recyclage devra respecter les conditions techniques au point 13 de la présente annexe.</p> <p>Ces dispositions sont applicables à compter du 1er janvier 2022.</p>										
<p><b>24. Bruits</b></p> <p><b>24.1. Valeurs limites de bruit</b></p> <p>Au sens du présent arrêté, on appelle :</p> <ul style="list-style-type: none"> <li>- émergence : la différence entre les niveaux de pression continus équivalents pondérés A du bruit ambiant (installation en fonctionnement) et du bruit résiduel (en l'absence du bruit généré par l'installation) ;</li> <li>- zones à émergence réglementée :</li> <li>- l'intérieur des immeubles habités ou occupés par des tiers, existant à la date du dépôt de dossier d'enregistrement, et leurs parties extérieures éventuelles les plus proches (cour, jardin, terrasse), à l'exclusion de celles des immeubles implantés dans les zones destinées à recevoir des activités artisanales ou industrielles ;</li> <li>- les zones constructibles définies par des documents d'urbanisme opposables aux tiers et publiés à la date du dépôt de dossier d'enregistrement ;</li> <li>- l'intérieur des immeubles habités ou occupés par des tiers qui ont été implantés après la date du dépôt de dossier d'enregistrement dans les zones constructibles définies ci-dessus, et leurs parties extérieures éventuelles les plus proches (cour, jardin, terrasse), à l'exclusion de celles des immeubles implantés dans les zones destinées à recevoir des activités artisanales ou industrielles.</li> </ul> <p>Les émissions sonores de l'installation ne sont pas à l'origine, dans les zones à émergence réglementée, d'une émergence supérieure aux valeurs admissibles définies dans le tableau suivant :</p> <table border="1" data-bbox="107 1050 1025 1278"> <thead> <tr> <th data-bbox="107 1050 412 1166">NIVEAU DE BRUIT AMBIANT EXISTANT dans les zones à émergence réglementée (incluant le bruit de l'installation)</th> <th data-bbox="412 1050 719 1166">ÉMERGENCE ADMISSIBLE POUR LA PÉRIODE allant de 7 heures à 22 heures sauf dimanches et jours fériés</th> <th data-bbox="719 1050 1025 1166">ÉMERGENCE ADMISSIBLE POUR LA PÉRIODE allant de 22 heures à 7 heures ainsi que les dimanches et jours fériés</th> </tr> </thead> <tbody> <tr> <td data-bbox="107 1166 412 1235">Supérieur à 35 et inférieur ou égal à 45 dB (A)</td> <td data-bbox="412 1166 719 1235">6 dB (A)</td> <td data-bbox="719 1166 1025 1235">4 dB (A)</td> </tr> <tr> <td data-bbox="107 1235 412 1278">Supérieur à 45 dB (A)</td> <td data-bbox="412 1235 719 1278">5 dB (A)</td> <td data-bbox="719 1235 1025 1278">3 dB (A)</td> </tr> </tbody> </table> <p>De plus, le niveau de bruit en limite de propriété de l'installation ne dépasse pas, lorsqu'elle est en fonctionnement, 70 dB (A) pour la période de jour et 60 dB (A) pour la période de nuit, sauf si le bruit résiduel pour la période considérée est supérieur à cette limite.</p>	NIVEAU DE BRUIT AMBIANT EXISTANT dans les zones à émergence réglementée (incluant le bruit de l'installation)	ÉMERGENCE ADMISSIBLE POUR LA PÉRIODE allant de 7 heures à 22 heures sauf dimanches et jours fériés	ÉMERGENCE ADMISSIBLE POUR LA PÉRIODE allant de 22 heures à 7 heures ainsi que les dimanches et jours fériés	Supérieur à 35 et inférieur ou égal à 45 dB (A)	6 dB (A)	4 dB (A)	Supérieur à 45 dB (A)	5 dB (A)	3 dB (A)	<p style="text-align: center;"></p> <p>Les principales sources de bruit liées à l'activité de l'exploitant seront dues :</p> <ul style="list-style-type: none"> <li>- aux mouvements de camions pour les réceptions et expéditions de matières,</li> <li>- aux locaux techniques et engins de manutention.</li> </ul> <p>Afin de limiter les sources de bruit, la vitesse sera limitée sur le site et les moteurs seront à l'arrêt pendant les phases de déchargement/chargement. Une campagne de mesure des niveaux sonores sera réalisée au démarrage de l'activité.</p> <p>L'exploitant s'engage à respecter les valeurs limites de bruit en limite de propriété et au niveau des zones à émergence réglementée, définies dans cet arrêté.</p>
NIVEAU DE BRUIT AMBIANT EXISTANT dans les zones à émergence réglementée (incluant le bruit de l'installation)	ÉMERGENCE ADMISSIBLE POUR LA PÉRIODE allant de 7 heures à 22 heures sauf dimanches et jours fériés	ÉMERGENCE ADMISSIBLE POUR LA PÉRIODE allant de 22 heures à 7 heures ainsi que les dimanches et jours fériés								
Supérieur à 35 et inférieur ou égal à 45 dB (A)	6 dB (A)	4 dB (A)								
Supérieur à 45 dB (A)	5 dB (A)	3 dB (A)								



**Arrêté du 11 avril 2017 relatif aux prescriptions générales applicables aux entrepôts couverts soumis à la rubrique 1510**  
**Prescriptions applicables aux nouvelles installations soumises à Enregistrement**

Articles – Traduction en exigences	Remarques / observations
<p>Dans le cas où le bruit particulier de l'établissement est à tonalité marquée au sens du point 1.9 de l'annexe de l'arrêté du 23 janvier 1997 susvisé, de manière établie ou cyclique, sa durée d'apparition n'excède pas 30 % de la durée de fonctionnement de l'établissement dans chacune des périodes diurne ou nocturne définies dans le tableau ci-dessus.</p>	
<p><b>24.2. Véhicules – Engins de chantier</b> Les véhicules de transport, les matériels de manutention et les engins de chantier utilisés à l'intérieur de l'installation sont conformes aux dispositions en vigueur en matière de limitation de leurs émissions sonores. L'usage de tous appareils de communication par voie acoustique (sirènes, avertisseurs, haut-parleurs, etc.), gênant pour le voisinage, est interdit, sauf si leur emploi est exceptionnel et réservé à la prévention et au signalement d'incidents graves ou d'accidents.</p>	<p style="text-align: center;">☺</p> <p>Les véhicules de transport, les matériels de manutention et les engins de chantier (bulldozers, dumpers, niveleuses, tracteurs, ...) utilisés à l'intérieur de l'installation seront conformes aux dispositions en vigueur en matière de limitation de leurs émissions sonores. L'usage de tout appareil de communication par voie acoustique (sirènes, avertisseurs, haut-parleurs, etc.), gênant pour le voisinage, sera interdit, sauf si leur emploi est exceptionnel et réservé à la prévention et au signalement d'incidents graves ou d'accidents. Les camions en attente de chargement ou de déchargement seront tenus de couper leur moteur. Les camions ne stationneront pas à l'extérieur du site.</p>
<p><b>24.3. Surveillance par l'exploitant des émissions sonores</b> L'exploitant met en place une surveillance des émissions sonores de l'installation permettant d'estimer la valeur de l'émergence générée dans les zones à émergence réglementée. Les mesures sont effectuées selon la méthode définie en annexe de l'arrêté du 23 janvier 1997 susvisé. Ces mesures sont effectuées dans des conditions représentatives du fonctionnement de l'installation sur une durée d'une demi-heure au moins. Une mesure du niveau de bruit et de l'émergence est effectuée dans les trois mois suivant la mise en service de l'installation.</p>	<p style="text-align: center;">☺</p> <p>Une campagne de mesure de bruit sera effectuée dans les trois mois suivant la mise en service de l'installation, puis au moins tous les trois ans par une personne ou un organisme qualifié afin de déterminer si les nuisances sonores liées à l'établissement sont conformes.</p>
<p><b>25. Surveillance et contrôle des accès</b> En dehors des heures d'exploitation et d'ouverture de l'entrepôt, une surveillance de l'entrepôt, par gardiennage ou télésurveillance, est mise en place en permanence afin de permettre notamment l'alerte des services d'incendie et de secours et, le cas échéant, de l'équipe d'intervention, ainsi que l'accès des services de secours en cas d'incendie, d'assurer leur accueil sur place et de leur permettre l'accès à tous les lieux.  Les personnes étrangères à l'établissement n'ont pas un accès libre à l'entrepôt. L'accès aux guichets de retrait, s'ils existent, reste cependant possible. Cette disposition est applicable à compter du 1er janvier 2021.</p>	<p style="text-align: center;">☺</p> <p>En dehors des heures d'exploitation de l'installation, une surveillance de l'installation par gardiennage ou vidéosurveillance sera mise en place en permanence afin de permettre notamment l'alerte des services d'incendie et de secours, et le cas échéant, de l'équipe d'intervention, ainsi que l'accès des services de secours en cas d'incendie, d'assurer leur accueil sur place et de leur permettre l'accès à tous les lieux.  Les personnes étrangères à l'établissement n'ont pas un accès libre à l'entrepôt.</p>
<p><b>26. Remise en état après exploitation</b> L'exploitant met en sécurité et remet en état le site de sorte qu'il ne s'y manifeste plus aucun danger et inconfort. En particulier : - tous les produits dangereux ainsi que tous les déchets sont valorisés ou évacués vers des installations dûment autorisées ; - les cuves et les canalisations ayant contenu des produits susceptibles de polluer les eaux ou de provoquer un incendie ou une explosion sont vidées, nettoyées, dégazées et, le cas échéant, décontaminées. Elles sont, si possible, enlevées, sinon elles sont neutralisées par remplissage</p>	<p style="text-align: center;">☺</p> <p>La procédure en cas de cessation d'activité d'une installation classée pour la protection de l'environnement soumise à enregistrement est définie aux articles R512-46-25 à R512-46-29 du Code de l'Environnement. En cas de mise à l'arrêt définitif du site, l'exploitant devra le notifier au Préfet au minimum trois mois avant celui-ci.</p>

**Arrêté du 11 avril 2017 relatif aux prescriptions générales applicables aux entrepôts couverts soumis à la rubrique 1510**  
**Prescriptions applicables aux nouvelles installations soumises à Enregistrement**

Articles – Traduction en exigences	Remarques / observations
<p>avec un solide inerte. Le produit utilisé pour la neutralisation recouvre toute la surface de la paroi interne et possède une résistance à terme suffisante pour empêcher l'affaissement du sol en surface.</p>	<p>L'exploitant mettra en sécurité et remettra en état le site de sorte qu'il ne s'y manifeste plus aucun danger et inconvénient.</p> <p>La remise en état du site après l'arrêt de l'exploitation, conformément aux articles R.512-46-25 à R.512-46-29 du Code l'Environnement, consistera en :</p> <ul style="list-style-type: none"> <li>• l'évacuation ou l'élimination de toutes les matières dangereuses ou susceptibles de se dégrader (déchets, produits dangereux, ...),</li> <li>• la suppression des risques d'incendie et d'explosion,</li> <li>• la coupure des fluides (électricité, eau),</li> <li>• la condamnation des accès au site,</li> <li>• la dépollution du sol et des eaux souterraines éventuellement pollués,</li> <li>• la surveillance des effets de l'installation sur son environnement.</li> </ul> <p>Il est proposé que lors de l'arrêt définitif de l'installation, le terrain soit laissé dans un état compatible avec la vocation de la zone à usage artisanal, industriel, commercial et aux activités tertiaires, conformément au règlement d'urbanisme en vigueur. En cas d'arrêt de l'activité d'entreposage, il est proposé un usage futur de type activités multiples, artisanat, industrie et services relevant éventuellement du régime des installations classées (ex : travail mécanique des métaux, messageries...).</p> <p>Conformément au paragraphe 5 de l'article R. 512-46-4 du Code de l'Environnement, les demandes d'avis du maire et du propriétaire du terrain sur l'état dans lequel devra être remis le site lors de l'arrêt définitif de l'installation sont présentées en <b>Pièce jointe n°12 – étape 7</b>.</p>
<p><b>27. Dispositions spécifiques applicables aux cellules et chambres frigorifiques</b></p>	
<p><b>27.1. Dispositions constructives</b> Par dérogation aux dispositions constructives correspondantes fixées au point 4 (5e, 7e au 11e alinéa) de l'annexe II, pour les cellules frigorifiques :</p> <ul style="list-style-type: none"> <li>- les parois extérieures des cellules frigorifiques construites en matériaux a minima Bs3 d0 ;</li> <li>- les isolants de support de couverture de toiture sont réalisés en matériaux a minima Bs3 d0 ;</li> <li>- la couverture de toiture surmontant un comble satisfait la classe et l'indice BROOF (t3). Dans les autres cas, la couverture de toiture satisfait la classe et l'indice BROOF (t3) ou les éléments séparatifs entre cellules dépassent d'au moins 2 mètres la couverture du bâtiment au droit du franchissement et la toiture est recouverte d'une bande de protection sur une largeur minimale de 10 mètres de part et d'autre des parois séparatives. Cette bande est en matériaux a minima A2 s1 d0 ou comporte en surface une feuille métallique A2 s1 d0.</li> </ul> <p>Les autres dispositions du point 4 de la présente annexe sont applicables aux cellules frigorifiques.</p>	<p style="text-align: center;"></p> <p>Le projet respectera les dispositions fixées au point 4 de la présente annexe, les cellules étant prévues pour être conformes aux dispositions applicables aux cellules classiques 1510 et aux cellules et chambres frigorifiques 1511.</p>
<p><b>27.2. Désenfumage</b> Les prescriptions du point 5 de l'annexe II s'appliquent aux combles de toutes les cellules et chambres frigorifiques et aux cellules et chambres frigorifiques (surmontées ou non de combles) ayant des températures de stockage des produits strictement supérieures à 10 °C.</p>	<p style="text-align: center;"></p> <p>Les cellules et chambres frigorifiques ayant des températures de stockage des produits inférieures ou égales à 10 °C seront :</p>

**Arrêté du 11 avril 2017 relatif aux prescriptions générales applicables aux entrepôts couverts soumis à la rubrique 1510**  
**Prescriptions applicables aux nouvelles installations soumises à Enregistrement**

Articles – Traduction en exigences	Remarques / observations
<p>Par dérogation aux dispositions fixées au point 5 de l'annexe II, les cellules et chambres frigorifiques ayant des températures de stockage des produits inférieures ou égales à 10 °C sont :</p> <ul style="list-style-type: none"> <li>- soit équipées d'installations de désenfumage adaptées. Si elles sont différentes de celles prévues aux points 5 de l'annexe II, leur efficacité est justifiée par un organisme compétent en matière de désenfumage et l'exploitant intègre la procédure opérationnelle d'utilisation au niveau des consignes à mettre en œuvre en cas d'incendie ;</li> <li>- soit non désenfumées. L'exploitant précise clairement au niveau des cellules et chambres concernées qu'elles ne sont pas désenfumées et intègre les dispositions adaptées au niveau des consignes à mettre en œuvre en cas d'incendie.</li> </ul> <p>En complément aux dispositions fixées au point 5 de l'annexe II, les commandes manuelles ne sont pas placées à l'intérieur des zones à température négative.</p>	<ul style="list-style-type: none"> <li>- soit équipées d'installations de désenfumage adaptées. Si elles sont différentes de celles prévues aux points 5 de l'annexe II, leur efficacité sera justifiée par un organisme compétent en matière de désenfumage et l'exploitant intègre la procédure opérationnelle d'utilisation au niveau des consignes à mettre en œuvre en cas d'incendie ;</li> <li>- soit non désenfumées. L'exploitant précise clairement au niveau des cellules et chambres concernées qu'elles ne seront pas désenfumées et intègre les dispositions adaptées au niveau des consignes à mettre en œuvre en cas d'incendie.</li> </ul> <p>A ce jour, il n'est pas prévu de stockage en froid négatif.</p> <p>Le projet respectera les autres dispositions fixées au point 5 de la présente annexe.</p>
<p><b>27.3. Dimensions des cellules</b></p> <p>Par dérogation au premier alinéa du point 7 de l'annexe II, dans le cas des cellules frigorifiques à température négative, la surface maximale des cellules à température négative dépourvues de système d'extinction automatique d'incendie est portée à 4 500 mètres carrés en présence d'un système de détection incendie haute sensibilité avec transmission de l'alarme à l'exploitant ou à une société de surveillance extérieure. Pour ces cellules, le temps total entre le déclenchement de l'alarme et la première intervention est inférieur à 20 minutes. Dans le trimestre qui suit le début de l'exploitation de tout entrepôt comportant des cellules à température négative, l'exploitant organise un test du dispositif prévu au présent alinéa. Ce test fait l'objet d'un compte rendu conservé au moins deux ans dans le dossier prévu au point 1.2 de la présente annexe. Ce test est renouvelé tous les ans.</p> <p>Les autres dispositions du point 7 de la présente annexe sont applicables aux cellules frigorifiques.</p>	<p style="text-align: center;"></p> <p>A ce jour, il n'est pas prévu de stockage en froid négatif.</p> <p>Le projet respectera les dispositions fixées au point 7 de la présente annexe.</p>
<p><b>27.4. Conditions de stockage</b></p> <p>Tout stockage est interdit dans les combles. Les combles sont accessibles en toutes circonstances. En complément et par dérogation aux dispositions correspondantes du point 9 de l'annexe II, dans le cas des cellules et chambres frigorifiques à température négative,</p> <ul style="list-style-type: none"> <li>- la distance par rapport aux parois de la cellule pour les stockages en rayonnage ou en palettier est supérieure ou égale à 0,15 mètre ;</li> <li>- en l'absence de détection haute sensibilité pour les cellules à température négative, les matières stockées en rayonnage ou en palettier respectent la disposition suivante : hauteur maximale de stockage : 10 mètres maximum ;</li> <li>- les matières conditionnées dans des contenants autoporteurs gerbables sont stockées de la manière suivante : <ul style="list-style-type: none"> <li>- les îlots au sol ont une surface limitée à 1 000 mètres carrés ;</li> <li>- la hauteur maximale de stockage est égale à 10 mètres ;</li> <li>- la distance minimale entre deux îlots est de 2 mètres. »</li> </ul> </li> </ul>	<p style="text-align: center;"></p> <p>Aucun stockage ne sera fait dans les combles. Les combles seront accessibles en toute circonstance.</p> <p>A ce jour, il n'est pas prévu de stockage en froid négatif.</p> <p>Le projet respectera les autres dispositions fixées au point 9 de la présente annexe.</p>

**Arrêté du 11 avril 2017 relatif aux prescriptions générales applicables aux entrepôts couverts soumis à la rubrique 1510**  
**Prescriptions applicables aux nouvelles installations soumises à Enregistrement**

Articles – Traduction en exigences	Remarques / observations
<p><b>27.5. Détection automatique d'incendie</b> En complément des dispositions du premier alinéa du point 12 de l'annexe II, la détection automatique d'incendie avec transmission, en tout temps, de l'alarme à l'exploitant est obligatoire pour les combles.</p>	<p style="text-align: center;">☺</p> <p>La détection automatique d'incendie avec transmission, en tout temps, de l'alarme à l'exploitant sera obligatoire pour les combles.</p> <p>Le projet respectera les autres dispositions fixées au point 12 de la présente annexe.</p>
<p><b>27.6. Moyens de lutte incendie</b> En complément des dispositions du point 13 de l'annexe II, les robinets d'incendie armés sont positionnés hors chambres froides à température négative et ont des longueurs de tuyaux suffisantes pour accéder à toutes les zones de la chambre froide à température négative.</p>	<p style="text-align: center;">☺</p> <p>A ce jour, il n'est pas prévu de stockage en froid négatif.</p> <p>Le projet respectera les dispositions fixées au point 13 de la présente annexe.</p>
<p><b>27.7. Installations électriques</b> Les dispositions du point 15 de l'annexe II, sont complétées par les dispositions suivantes : Les équipements techniques (systèmes de réchauffage électrique des encadrements de portes, résistances de dégivrage, soupapes d'équilibrage de pression, etc.) présents à l'intérieur des chambres froides ou sur les parois de celles-ci ne sont pas une cause possible d'inflammation ou de propagation de fuite. En particulier, si les panneaux sandwichs ne sont pas A2 s1 d0, les câbles électriques les traversant sont pourvus de fourreaux non propagateurs de flamme, de manière à garantir l'absence de contact direct entre le câble et le parement du panneau ou de l'isolant, les parements métalliques devant être percés proprement et ébavurés. Les résistances électriques de réchauffage ne sont pas en contact direct avec les isolants.</p>	<p style="text-align: center;">☺</p> <p>Le projet respectera les dispositions fixées au point 15 de la présente annexe. En complément, les équipements techniques (systèmes de réchauffage électrique des encadrements de portes, résistances de dégivrage, soupapes d'équilibrage de pression, etc.) présents à l'intérieur des chambres froides ou sur les parois de celles-ci ne seront pas une cause possible d'inflammation ou de propagation de fuite. En particulier, si les panneaux sandwichs ne sont pas A2 s1 d0, les câbles électriques les traversant seront pourvus de fourreaux non propagateurs de flamme, de manière à garantir l'absence de contact direct entre le câble et le parement du panneau ou de l'isolant, les parements métalliques devant être percés proprement et ébavurés. Les résistances électriques de réchauffage ne seront pas en contact direct avec les isolants.</p>
<p><b>27.8. Equipements frigorifiques</b> Des détecteurs de gaz sont implantés et entretenus dans les zones à risque susceptibles d'être génératrices de gaz frigorifique toxique pour l'homme. Dans ces zones, l'exploitant définit des consignes d'exploitation spécifiques et prévoit les équipements de protection individuelle nécessaires pour intervenir en sécurité. Ce point est applicable aux installations pour lesquelles la réglementation antérieure ne l'exigeait pas à compter du 1er janvier 2022.</p>	<p style="text-align: center;">☺</p> <p>Des détecteurs de gaz seront implantés et entretenus dans les zones à risque susceptibles d'être génératrices de gaz frigorifique toxique pour l'homme. Dans ces zones, l'exploitant définira des consignes d'exploitation spécifiques et prévoira les équipements de protection individuelle nécessaires pour intervenir en sécurité.</p>